KRONE
OBERZELL

Herzlich willkommen

Bürgerinformation

07. Juli 2022

Reschl
Stadtentwicklung

WAS ERWARTET UNS HEUTE?

19:00 Uhr **EINFÜHRUNG**

- Begrüßung
- Vorstellung Ablauf und Methodik der Veranstaltung

BÜRGERBEFRAGUNG

- Ergebnisse und Fazit der repräsentativen Bürgerbefragung

Musikalische Einlage

20:00 Uhr **ENTWICKLUNG KRONE-AREAL**

- Bestandssituation, Überblick Entwicklungsmöglichkeiten

20:30 Uhr **AUSBLICK OBERZELLER THEMENWERKSTATT**

- Vorstellung der Themen und Fragestellungen

Musikalische Einlage

21:00 Uhr **GEMEINSAMER AUSKLANG**

- Sammlung von Ideen und Anregungen an Plakatwänden

KRONE
OBERZELL

Ergebnisse der **Bürgerbefragung**

Lebensqualität
Infrastruktur
Ehrenamt
Leben im Alter
Krone-Areal

Reschl
Stadtentwicklung

GRUNDSÄTZE DER BEFRAGUNG

Wie wurde befragt?



- Die Verwaltung hatte zu keinem Zeitpunkt Zugriff auf Fragebögen und Rücklauf
- Die Ergebnisse wurden in zusammengefasster Form aufbereitet
- Ein Passwort verhinderte Manipulation durch doppelte Abgabe
- Der Datenschutz zwischen Ortsverwaltung und Einwohnerschaft war gewährleistet
- Daten werden nach der Befragung gelöscht

WIE?

REPRÄSENTATIV UND ANONYM

Wer wurde befragt?



- Alle Einwohnerinnen und Einwohner von Oberzell, die älter als 14 Jahre sind (Vollerhebung)

WER?

BEVÖLKERUNG VON OBERZELL

Wie war der Rücklauf?



- **662** gültige Papier Fragebögen
- **170** gültige Online-Fragebögen
- **Gesamt: 832 Fragebögen**

WIEVIEL?

38,3% RÜCKLAUF!

Lebensqualität

I. Lebensqualität

Fühlen Sie sich in Oberzell wohl?

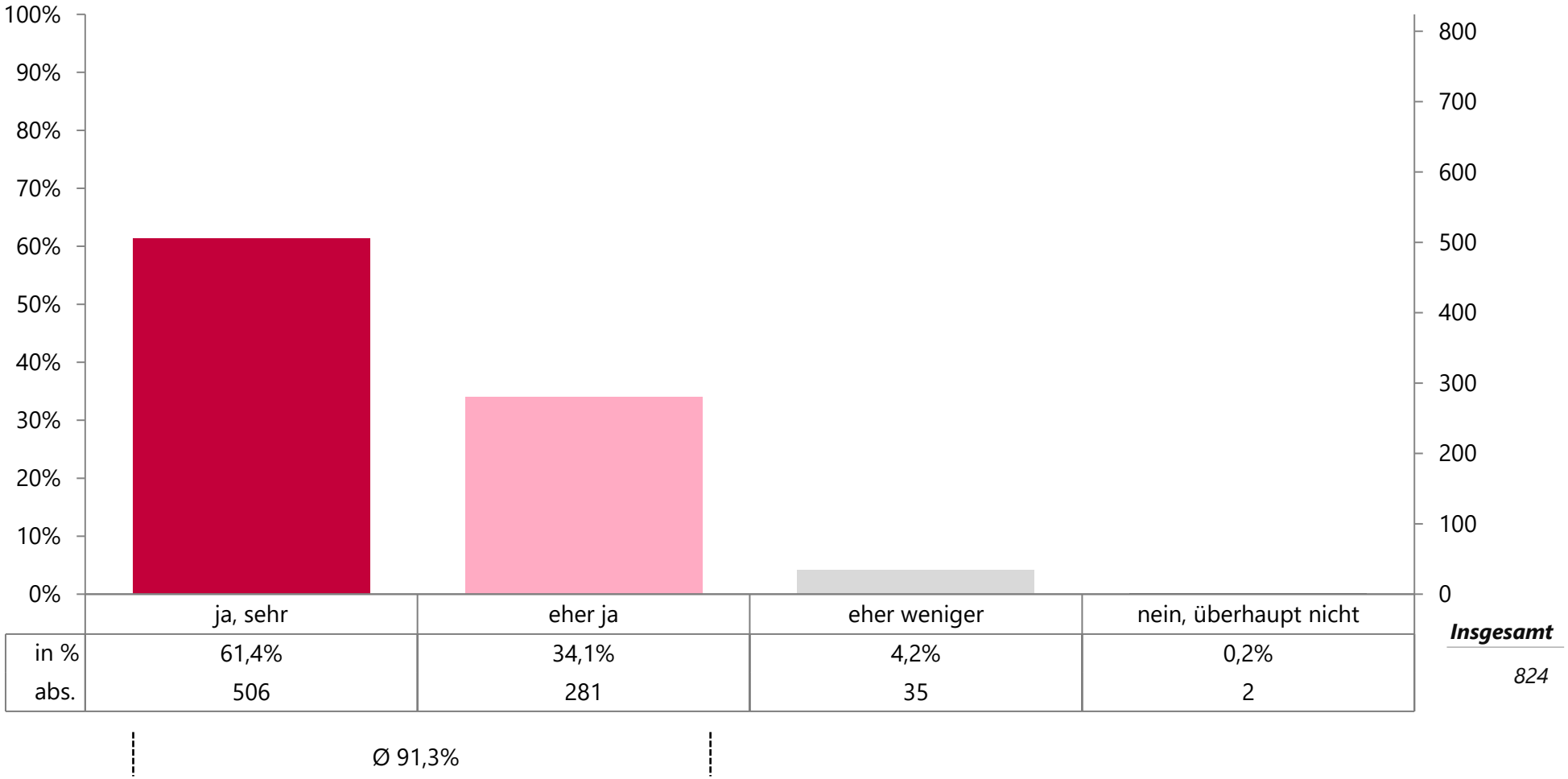

	ja, sehr	eher ja	eher weniger	nein, überhaupt nicht	*Insgesamt*
in %	61,4%	34,1%	4,2%	0,2%	
abs.	506	281	35	2	*824*

I. Lebensqualität

Fühlen Sie sich in Oberzell wohl?

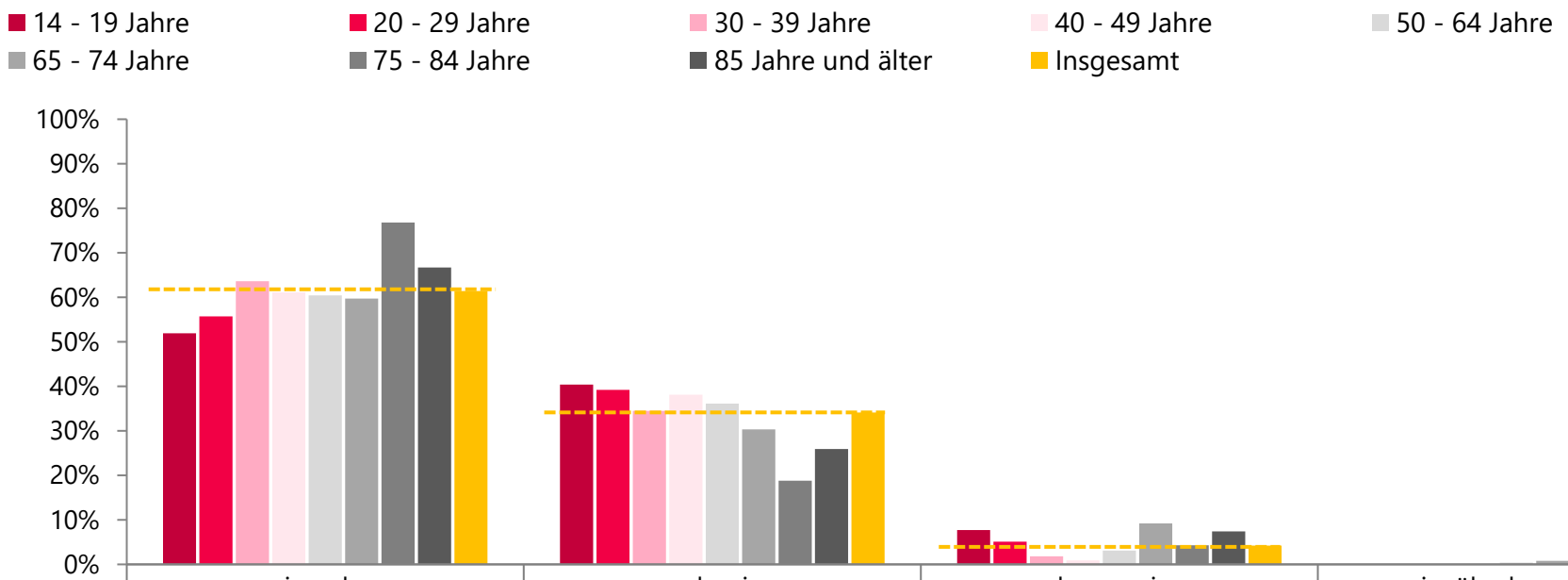

	ja, sehr	eher ja	eher weniger	nein, überhaupt nicht
14 - 19 Jahre	51,9%	40,4%	7,7%	
20 - 29 Jahre	55,7%	39,2%	5,1%	
30 - 39 Jahre	63,6%	34,5%	1,8%	
40 - 49 Jahre	61,1%	38,1%	0,9%	
50 - 64 Jahre	60,4%	36,1%	3,1%	0,4%
65 - 74 Jahre	59,7%	30,3%	9,2%	0,8%
75 - 84 Jahre	76,8%	18,8%	4,3%	
85 Jahre und älter	66,7%	25,9%	7,4%	
Insgesamt	61,4%	34,1%	4,2%	0,2%

I. Lebensqualität

Fühlen Sie sich in Oberzell wohl?

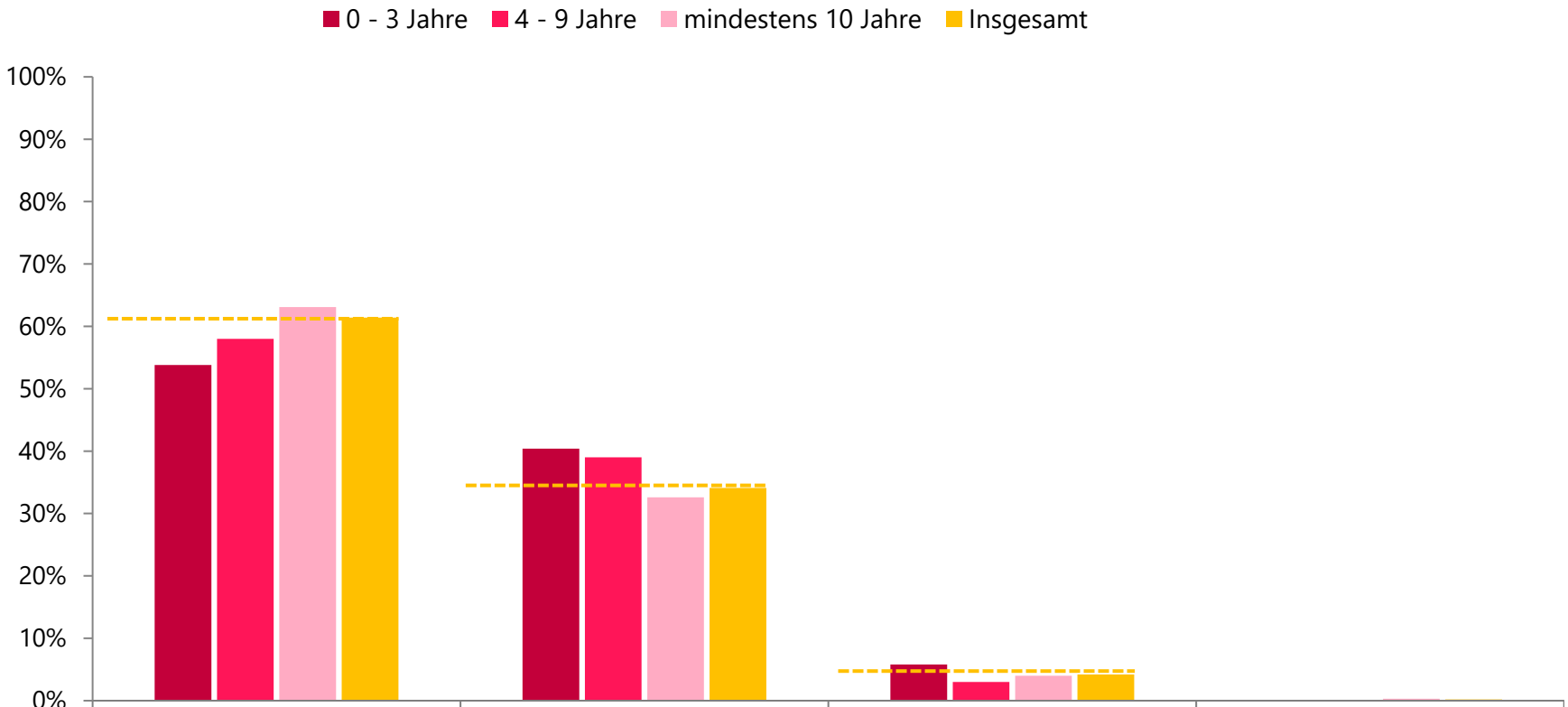

	ja, sehr	eher ja	eher weniger	nein, überhaupt nicht
0 - 3 Jahre	53,8%	40,4%	5,8%	
4 - 9 Jahre	58,0%	39,0%	3,0%	
mindestens 10 Jahre	63,1%	32,6%	4,0%	0,3%
Insgesamt	61,4%	34,1%	4,2%	0,2%

I. Lebensqualität

Wie bewerten Sie die Lebensbedingungen in Oberzell für ...?

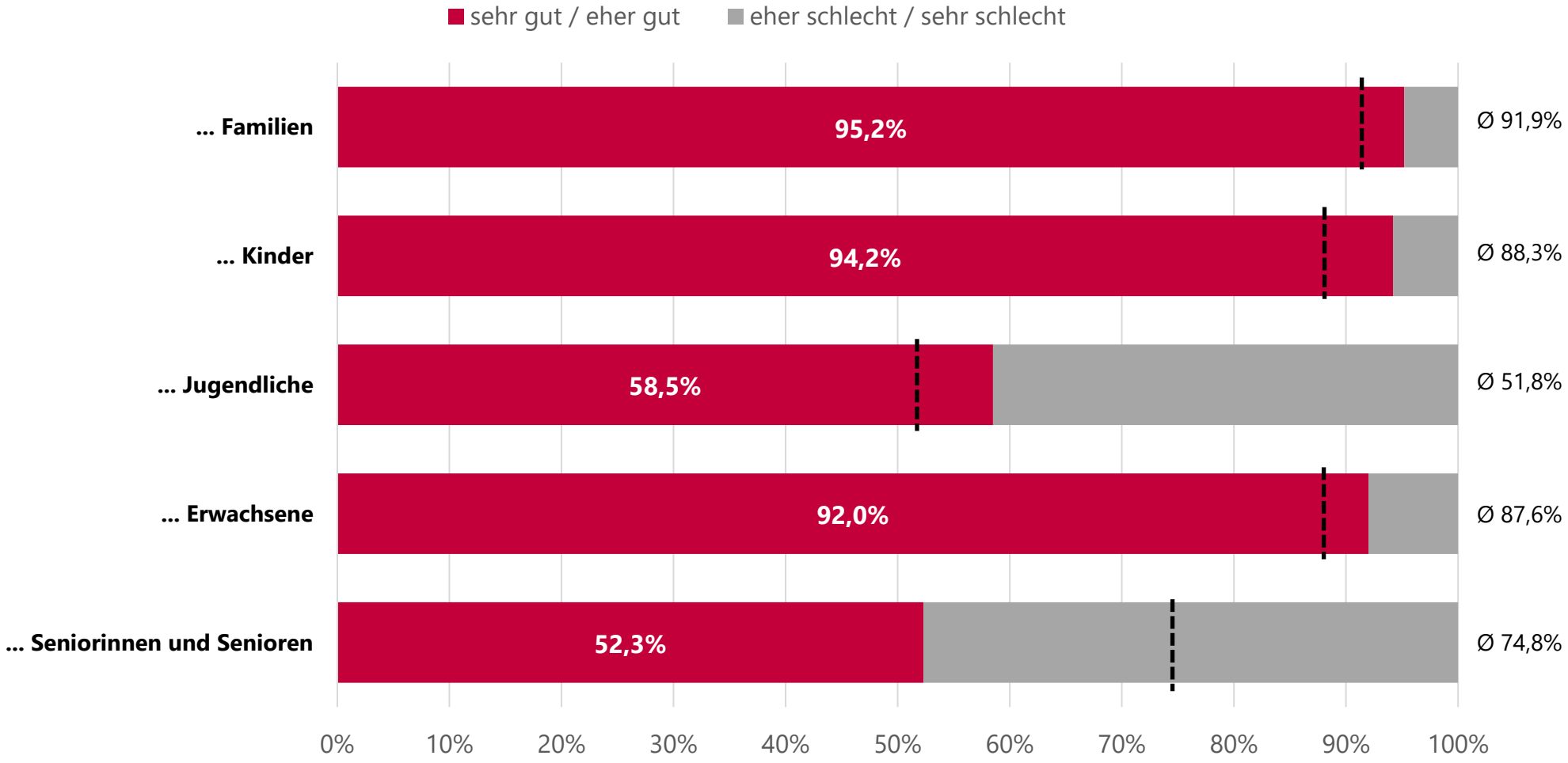

I. Lebensqualität

Was gefällt Ihnen an Oberzell besonders?
- TOP 10 -

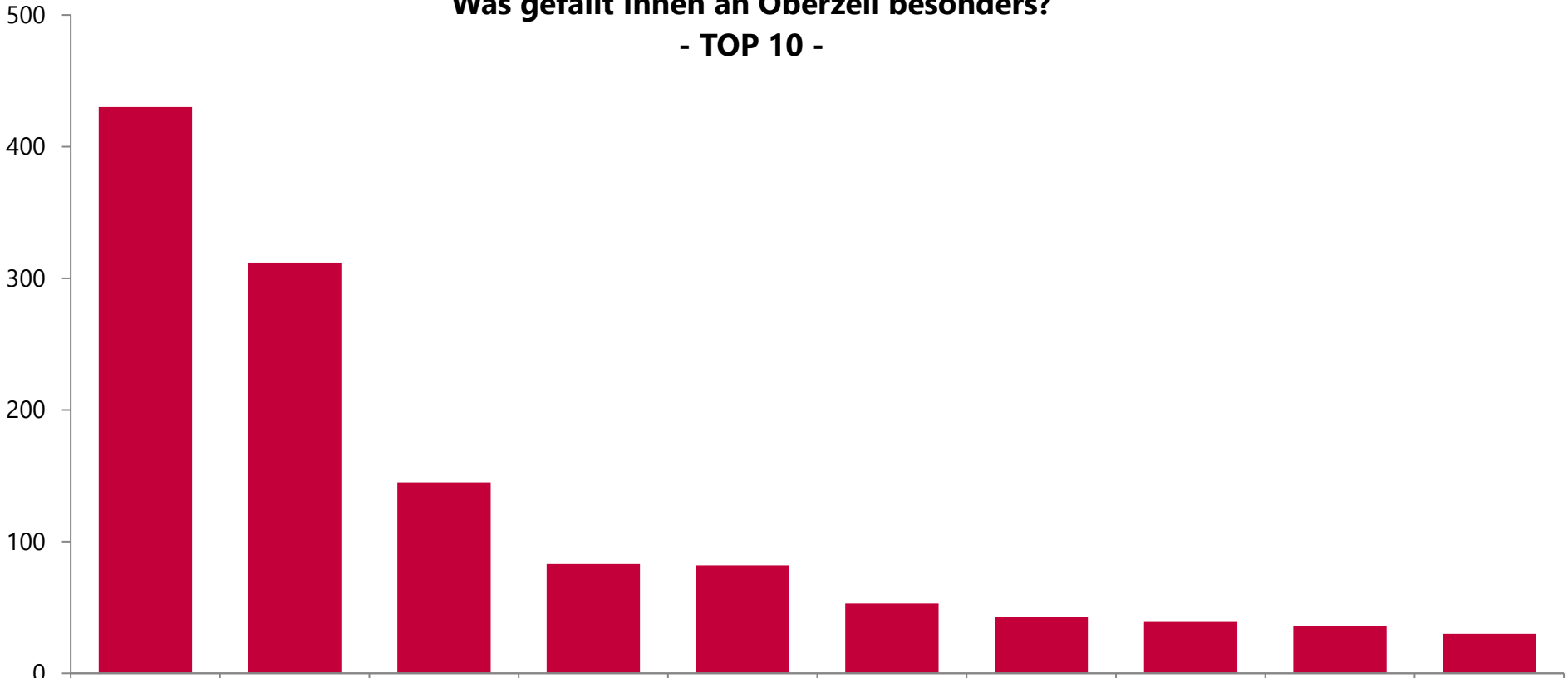

	Natur/Lage /ruhig/ ländlicher Charakter	gute Verkehrs-anbindung/ Stadtnähe	gute Anbindung Bus + Bahn	Dorfge-meinschaft, gute Nachbar-schaft	Vereins-leben	Bildungs-angebote: Schule, Kiga	ärztliche Versorgung	gute Infra-struktur	kurze Wege, alles vorhanden	gute Einkaufs-möglich-keiten	***Insgesamt***
abs.	430	312	145	83	82	53	43	39	36	30	*1.270*
in %	33,9%	24,6%	11,4%	6,5%	6,5%	4,2%	3,4%	3,1%	2,8%	2,4%	

I. Lebensqualität

Was könnte in Oberzell besser gemacht werden?
- Top 10 -

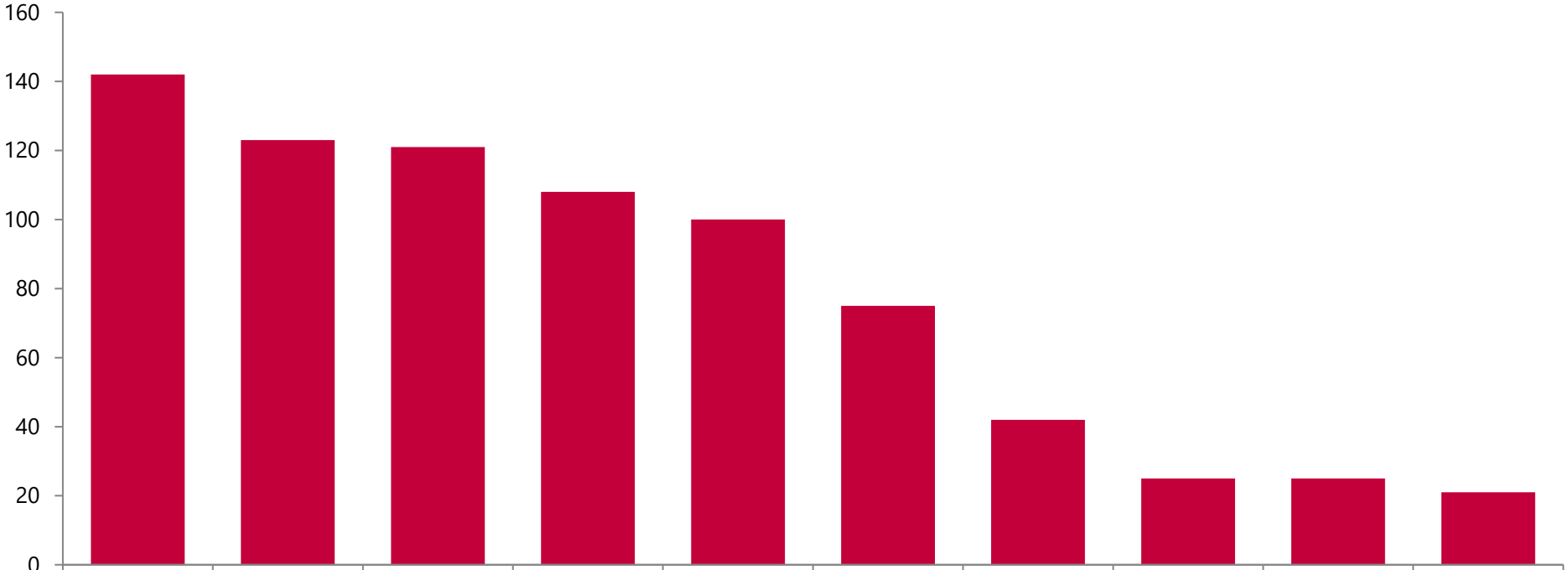

	bessere Bus-verbindungen / Taktung	bessere Einkaufs-möglichkeiten	Discounter/ Supermarkt	Ortsmitte schaffen, Treffpunkt	Nah-versorgung verbessern (Lebens-mittel)	Cafe/ Eisdiele	Angebote/ Treffpunkte für Jugendliche	mehr Sport-/ Freizeit-angebote	Seniorentreff/ Angebote	Verkehr reduzieren	***Insgesamt***
abs.	142	123	121	108	100	75	42	25	25	21	*928*
in %	15,3%	13,3%	13,0%	11,6%	10,8%	8,1%	4,5%	2,7%	2,7%	2,3%	

II

Infrastruktur

II. Infrastruktur

Welches Verkehrsmittel nutzen Sie hauptsächlich?

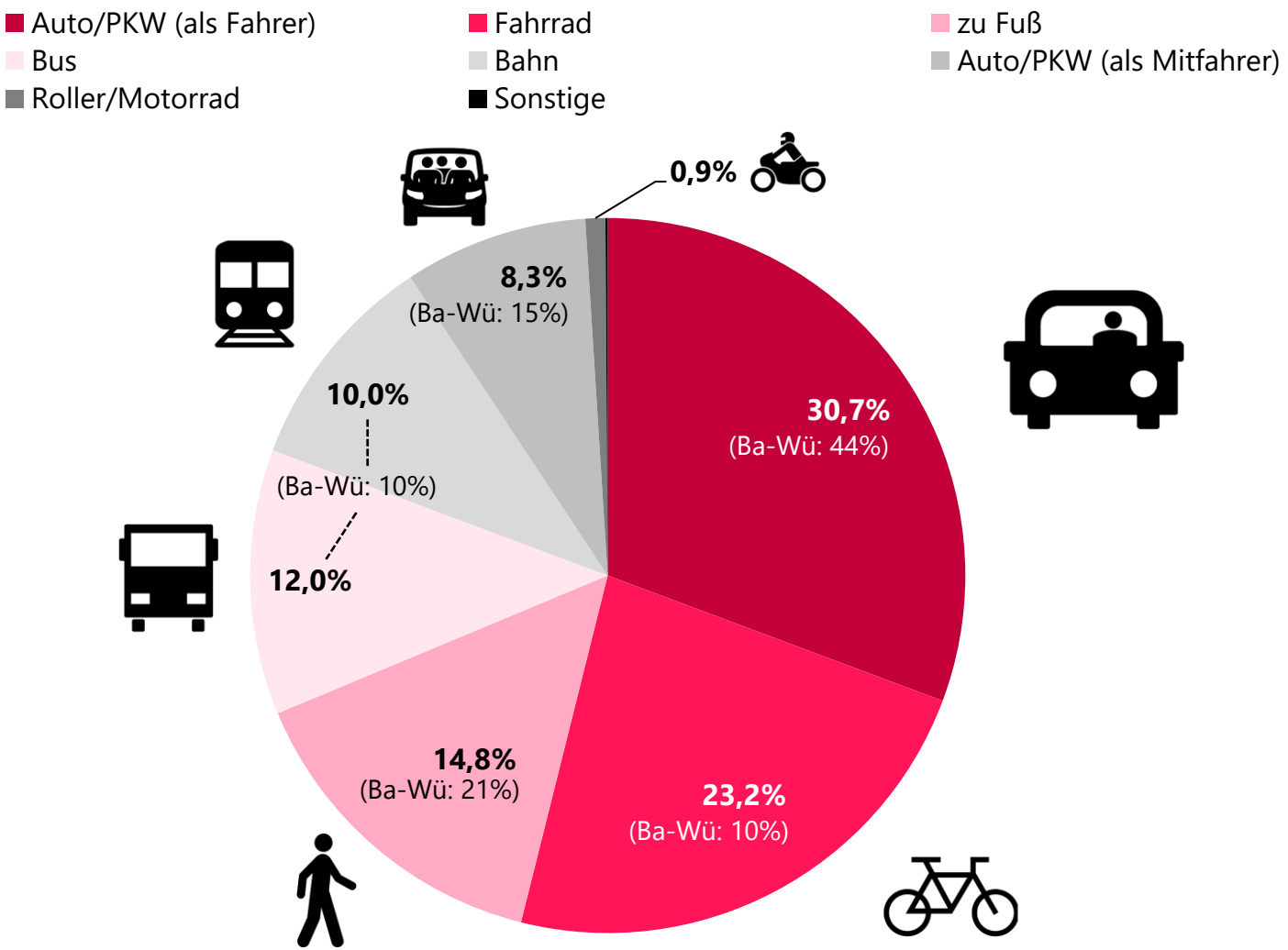

II. Infrastruktur

Wo befinden sich Hindernisse/Barrieren für Fußgänger, Radfahrer, Kinderwägen und mobilitätseingeschränkte Personen in Oberzell?

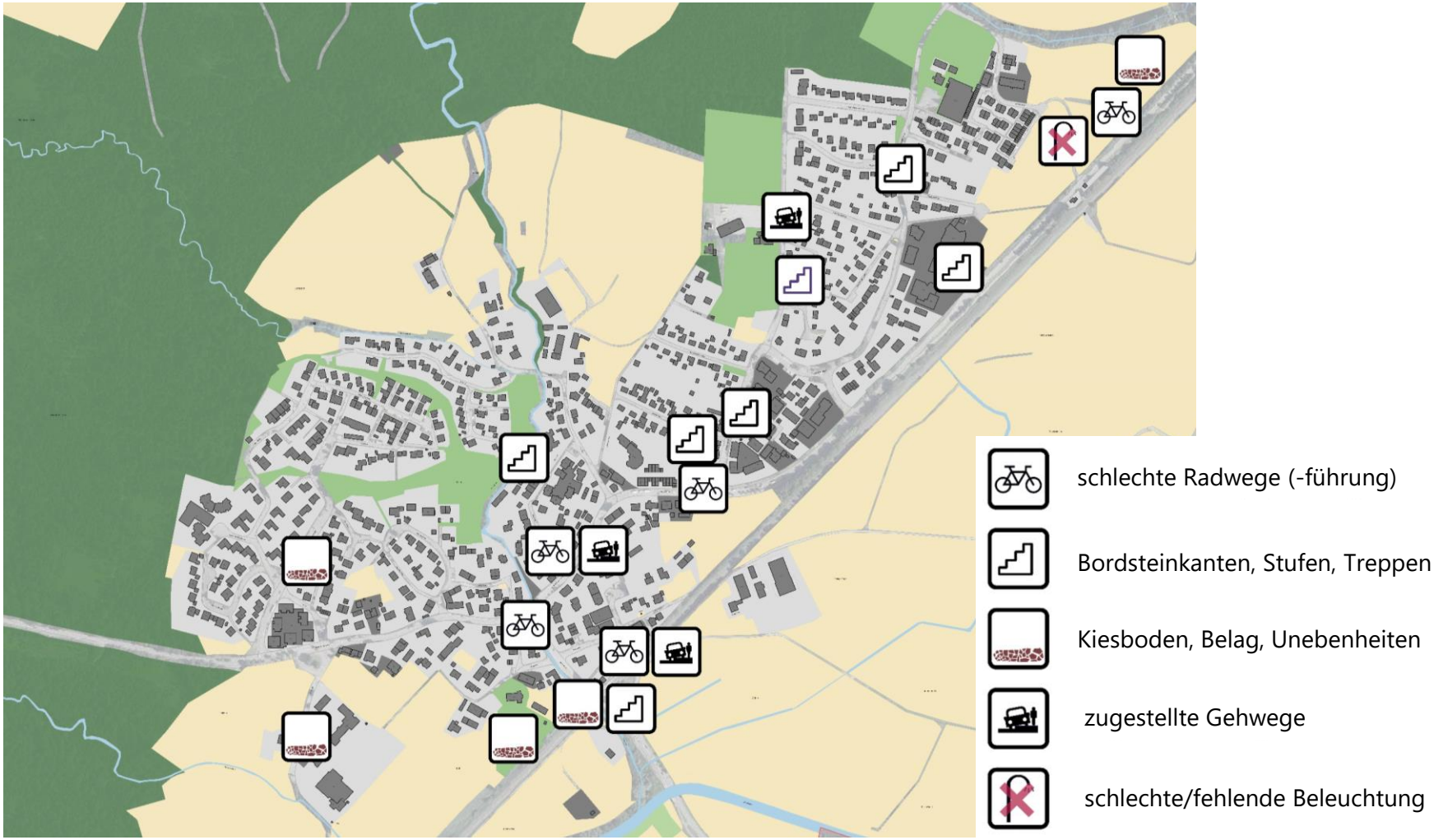

II. Infrastruktur

Welche Maßnahmen müssten ergriffen werden, damit Sie bestehende Angebote des öffentlichen Personennahverkehrs häufiger nutzen würden?

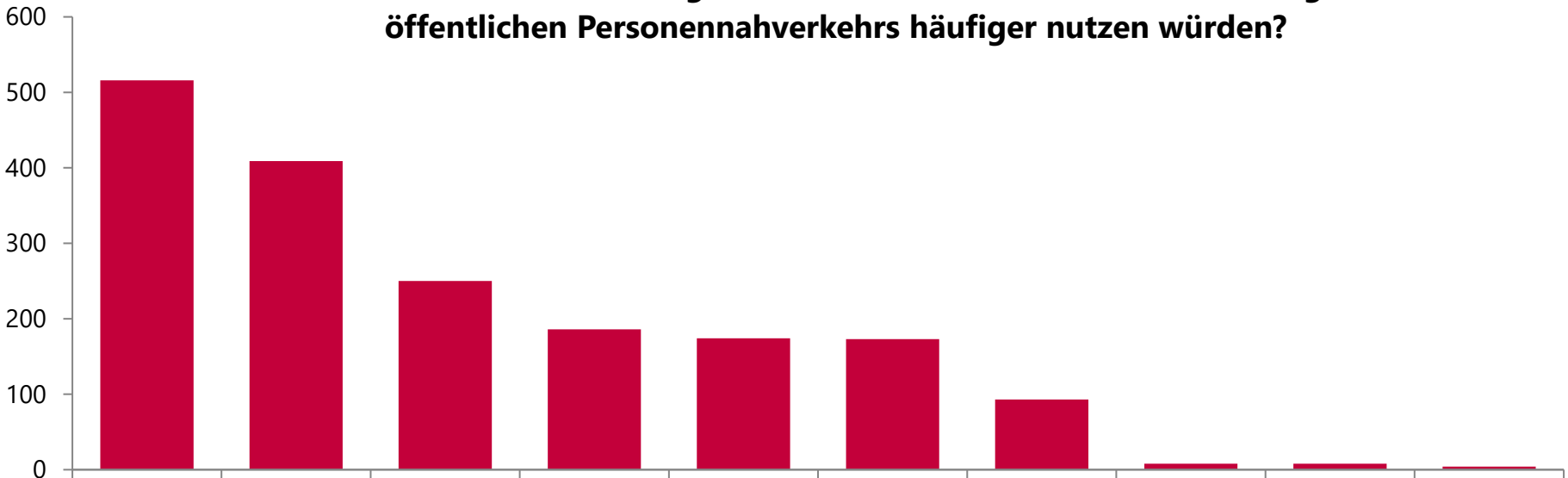

	günstigere Preise für Fahrkarten und Abonnements	längere/ engere Taktung der bestehenden Linien	bessere Abstimmung der Taktung von Bus und Bahn	Anpassung des Linien-verlaufs der bestehenden Linien	Einrichtung ergänzender ÖPNV-Angebote wie Rufbus oder Bürgerbus	Direkt-verbindungen in die anderen Taldorfer Teilorte sowie in die Nachbar-gemeinden	bessere Ausstattung der Haltestellen	größere Busse zu Stoßzeiten	bessere Verbindung nach RV	besseres Angebot am Wochenende / Feiertage	***Insgesamt***
in %	28,3%	22,5%	13,7%	10,2%	9,6%	9,5%	5,1%	0,4%	0,4%	0,2%	*1.821*
abs.	516	409	250	186	174	173	93	8	8	4	

II. Infrastruktur

Was müsste Ihrer Meinung nach getan werden, um die Nutzung von digitalen Medien bzw. digitaler Infrastruktur in Oberzell weiter zu fördern?

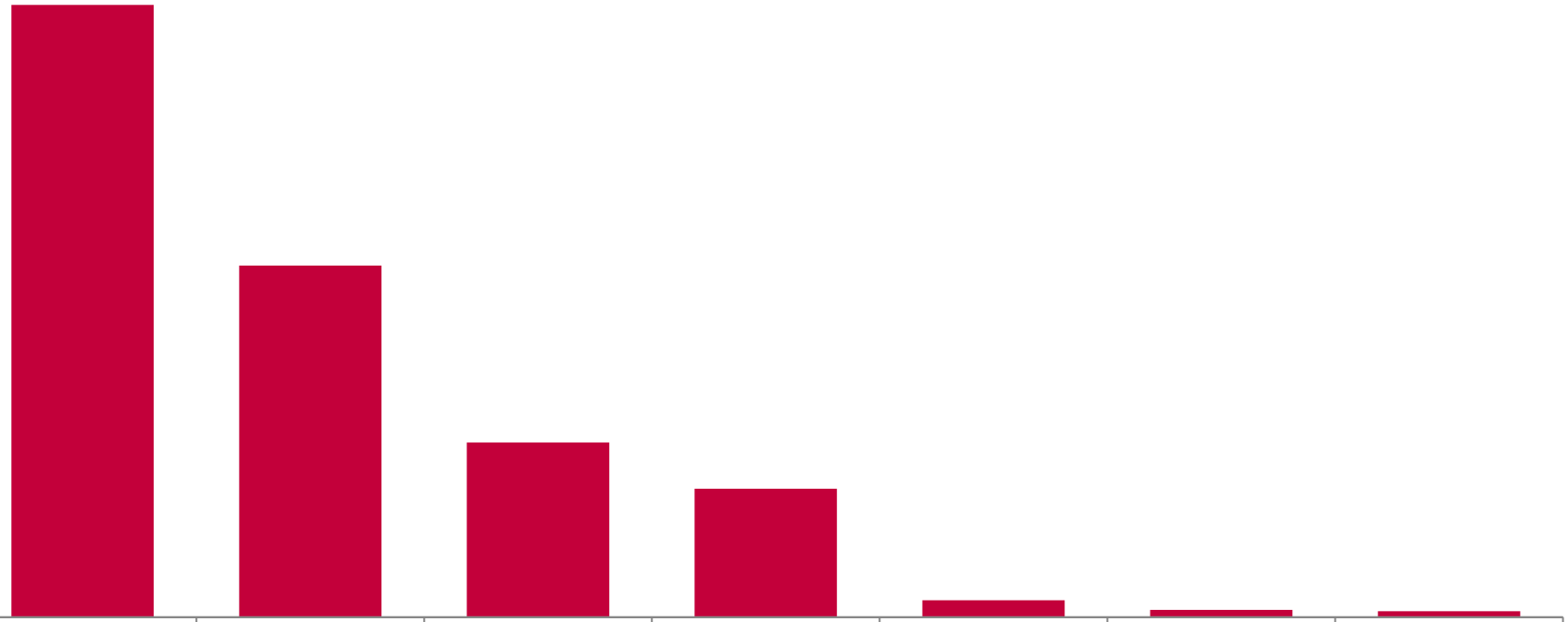

	Ausbau der Breitband-versorgung in Oberzell	Digitalisierung der Verwaltung	Kurse zur Nutzung von digitalen Medien	Informations-veranstaltungen zur Digitalisierung	besseres/ stabiles Mobilnetz	Sonstiges	schnelleres Netz	***Insgesamt***
abs.	505	290	144	106	14	6	5	*1.070*
in %	47,2%	27,1%	13,5%	9,9%	1,3%	0,6%	0,5%	

Welche Angebote der gemeindlichen Infrastruktur fehlen aktuell in Oberzell?
- TOP 12 -

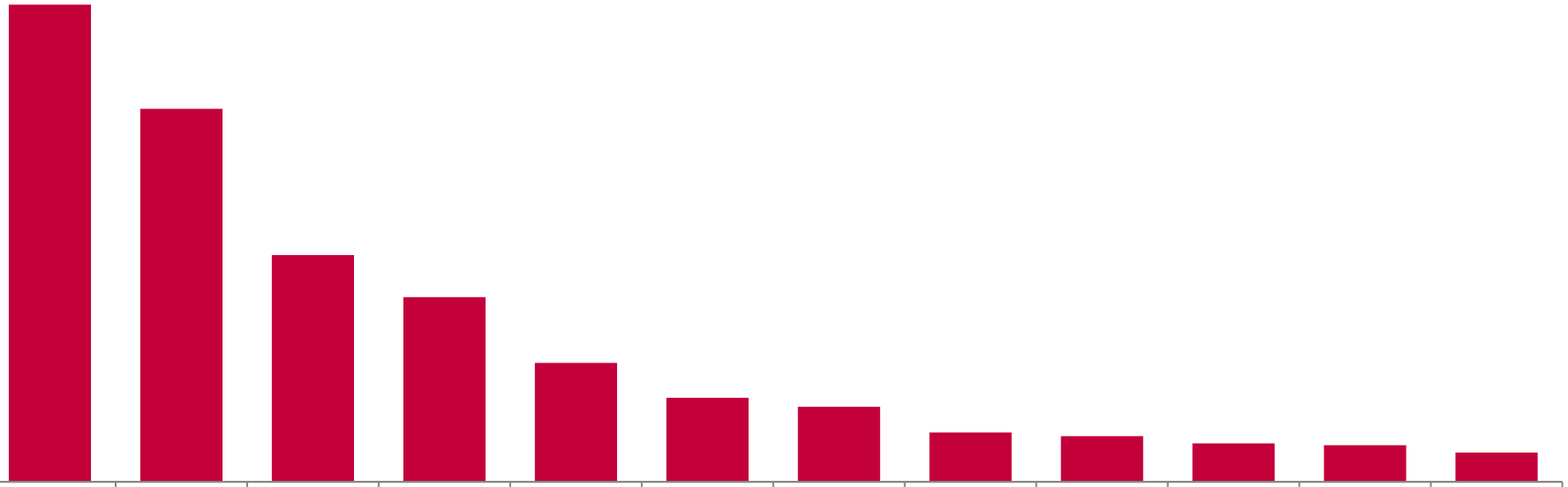

	Supermarkt/ Discounter	Cafe/ Eisdiele	Einkaufsmöglichkeiten	Nahversorgung/ Lebensmittel	Gastronomie	Drogerie	Freizeit-/ Sportmöglichkeiten	Ortsmitte schaffen, Treffpunkt	Getränkemarkt	Angebote für Jugendliche	Bäckerei ganztags + sonntags geöffnet	ärztliche Versorgung/ Fachärzte	***Insgesamt***
abs.	261	204	124	101	65	46	41	27	25	21	20	16	*972*
in %	26,9%	21,0%	12,8%	10,4%	6,7%	4,7%	4,2%	2,8%	2,6%	2,2%	2,1%	1,6%	

II. Infrastruktur

Vermissen Sie bestimmte Angebote für Jugendliche in Oberzell?

- Insgesamt -

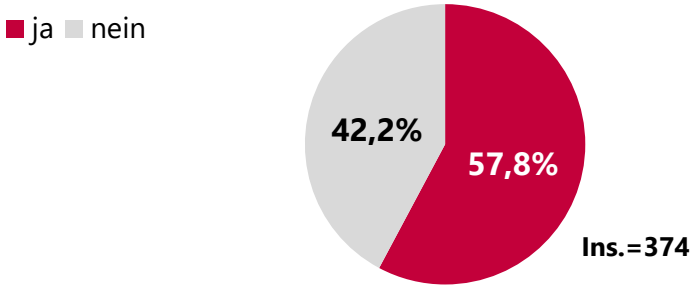

Vermissen Sie bestimmte Angebote für Jugendliche in Oberzell?

- Altersgruppe 14 – 19 Jahre -

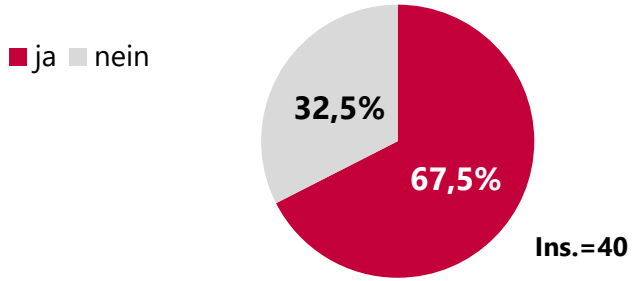

Welche Angebote für Jugendliche vermissen Sie?

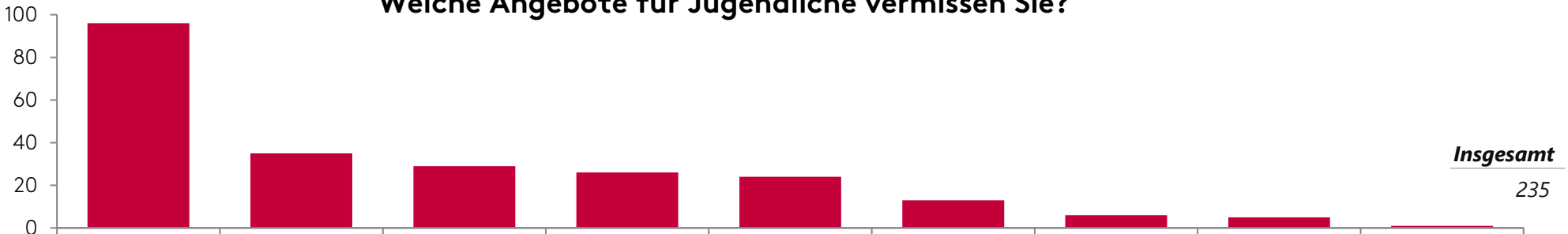

	Jugendtreff	Skaterplatz	Bar/Club/Kneipe	mehr Sport-/ Freizeit-möglichkeiten	mehr Veranstaltungen	Jugendzentrum	Tanz-/Musik-veranstaltungen - Konzerte	bessere Busverbindung – auch am Wochenende	Abenteuer-spielplatz
abs.	96	35	29	26	24	13	6	5	1
in %	40,9%	14,9%	12,3%	11,1%	10,2%	5,5%	2,6%	2,1%	0,4%

III

Gemeinschaft/
Bürgerliches Engagement

III. Gemeinschaft/Bürgerschaftliches Engagement

Wie bewerten Sie das Oberzeller Gemeinschaftsgefüge?
Die Gemeinschaft und das Miteinander in Oberzell sind ...

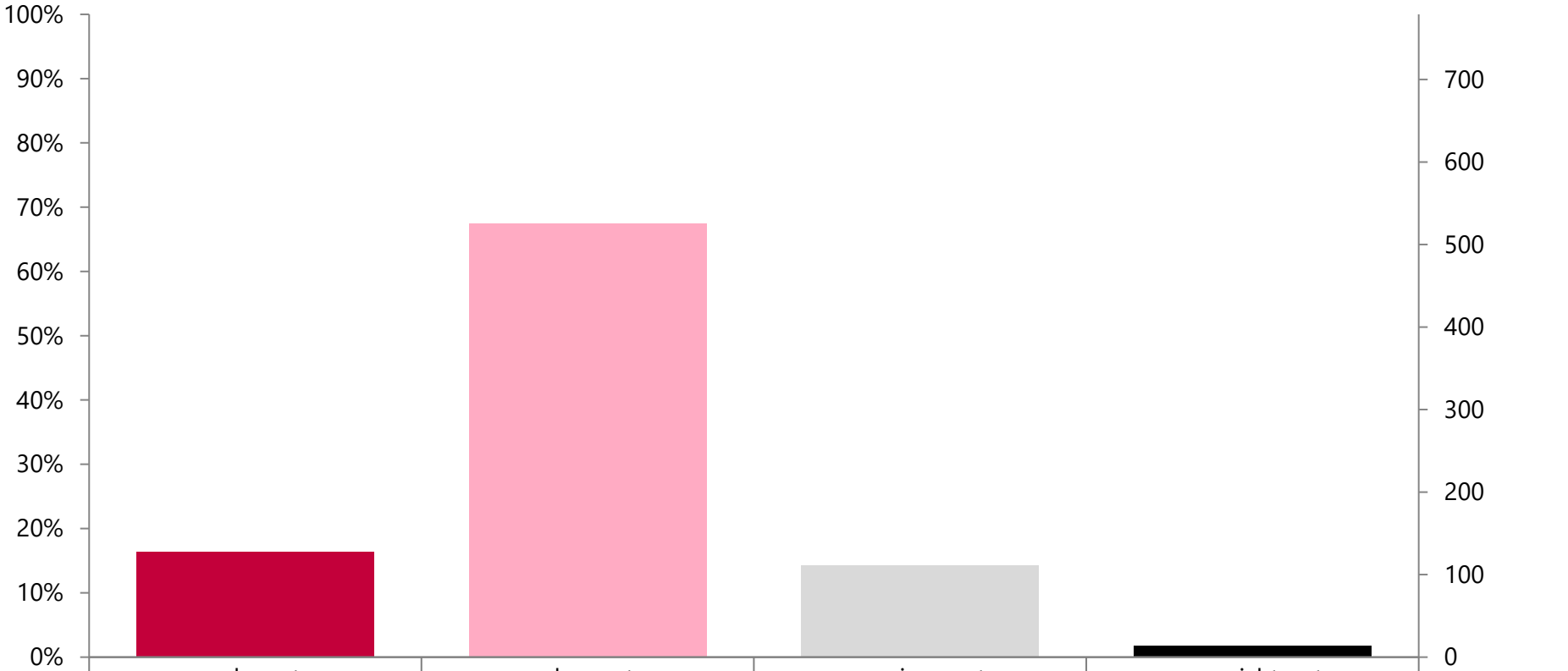

	sehr gut	eher gut	weniger gut	gar nicht gut	*Insgesamt*
in %	16,4%	67,5%	14,2%	1,8%	*779*
abs.	128	526	111	14	

III. Gemeinschaft/Bürgerschaftliches Engagement

Wie häufig nutzen Sie die ehrenamtlichen Freizeitangebote und Veranstaltungen in Oberzell?

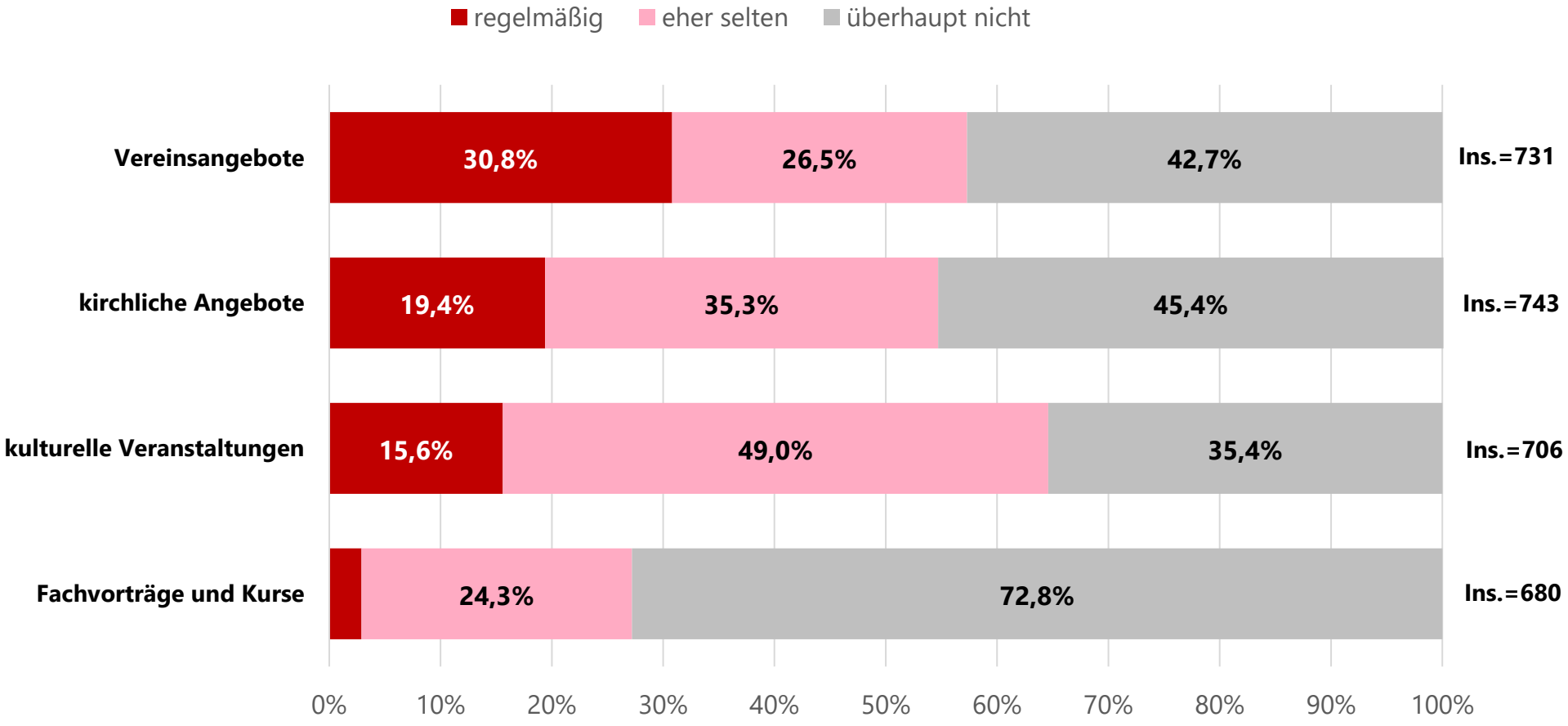

III. Gemeinschaft/Bürgerschaftliches Engagement

Wie häufig nutzen Sie die ehrenamtlichen Freizeitangebote und Veranstaltungen in Ravensburg?

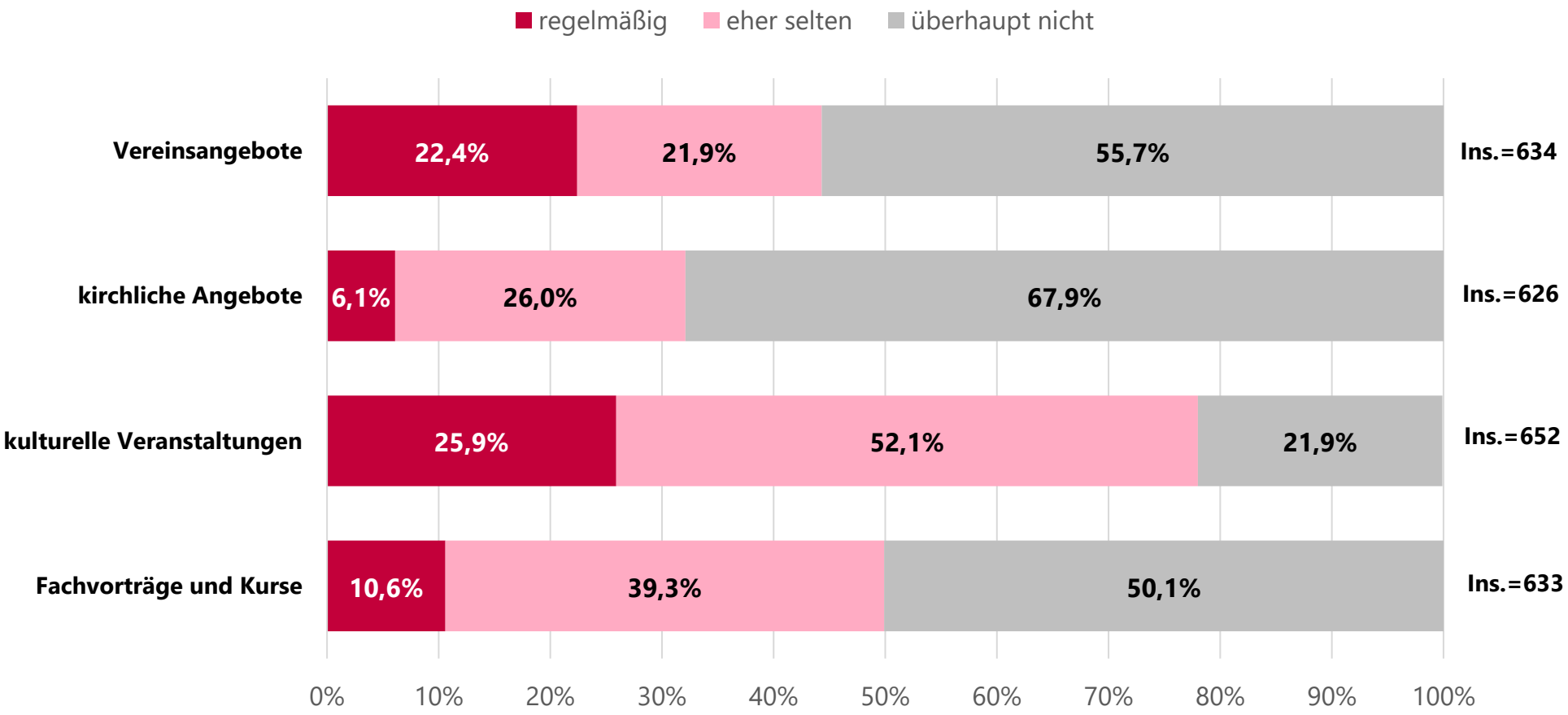

III. Gemeinschaft/Bürgerschaftliches Engagement

Engagieren Sie sich bereits ehrenamtlich in Oberzell?

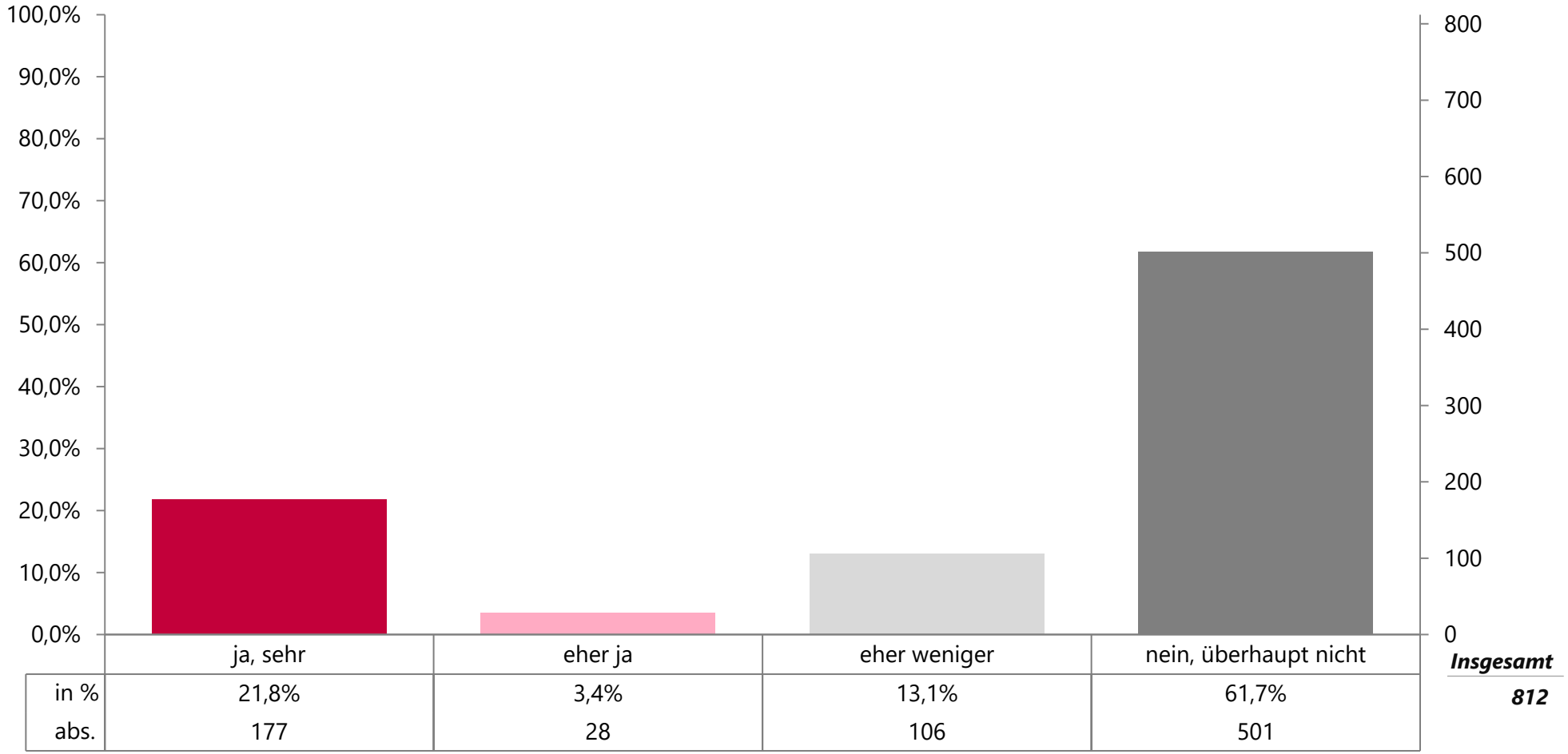

	ja, sehr	eher ja	eher weniger	nein, überhaupt nicht
in %	21,8%	3,4%	13,1%	61,7%
abs.	177	28	106	501

III. Gemeinschaft/Bürgerschaftliches Engagement

Was müsste Ihrer Ansicht nach getan werden, damit das Gemeinschaftsgefüge in Oberzell weiterentwickelt wird?

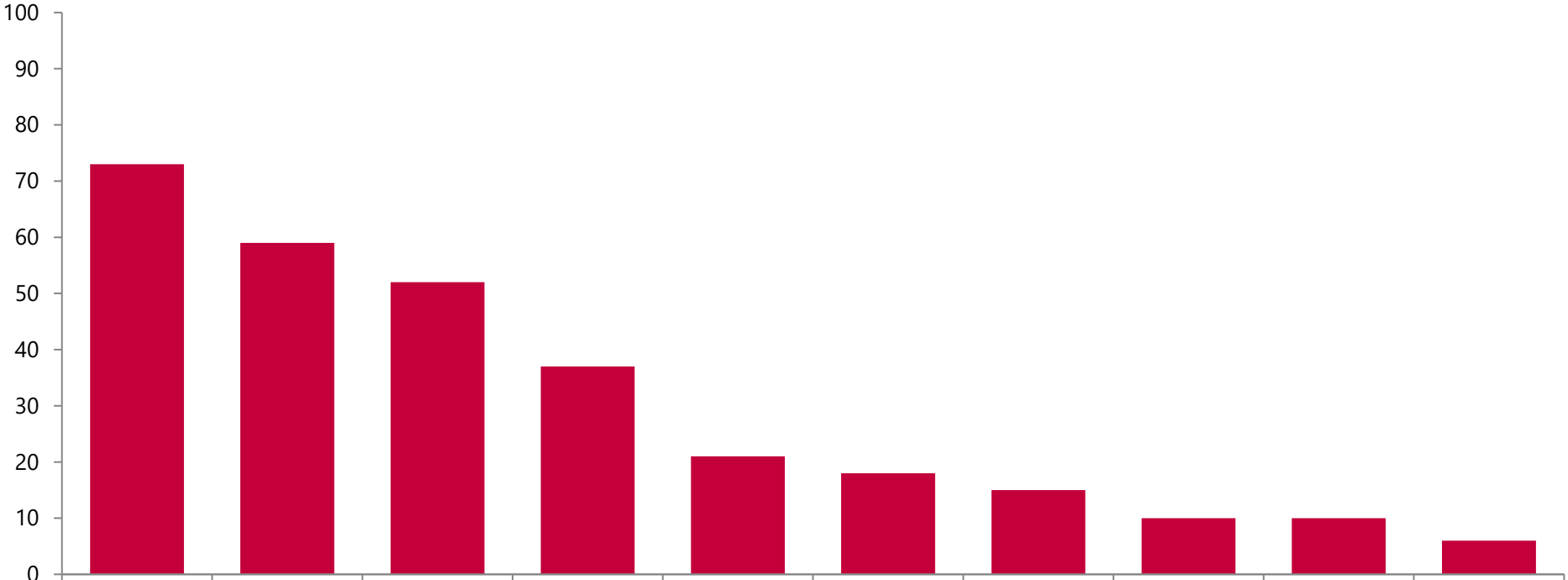

	Begegnungs-stätte/ -räume schaffen	Dorfzentrum – Ortskern schaffen	mehr Veranstal-tungen/ Feste	Café	Förderung der Vereine/ Unterstützung	Angebote für Jugendliche	kulturelle Veranstal-tungen – Vorträge, Lesungen …	Treffpunkt mit Bänken	Seniorentreffs	Neubürger besser einbinden	***Insgesamt***
abs.	73	59	52	37	21	18	15	10	10	6	*301*
in %	24,3%	19,6%	17,3%	12,3%	7,0%	6,0%	5,0%	3,3%	3,3%	2,0%	

IV

Wohnen und Leben im Alter

IV. Wohnen und Leben im Alter

Möchten Sie im Alter weiterhin in Oberzell wohnen?

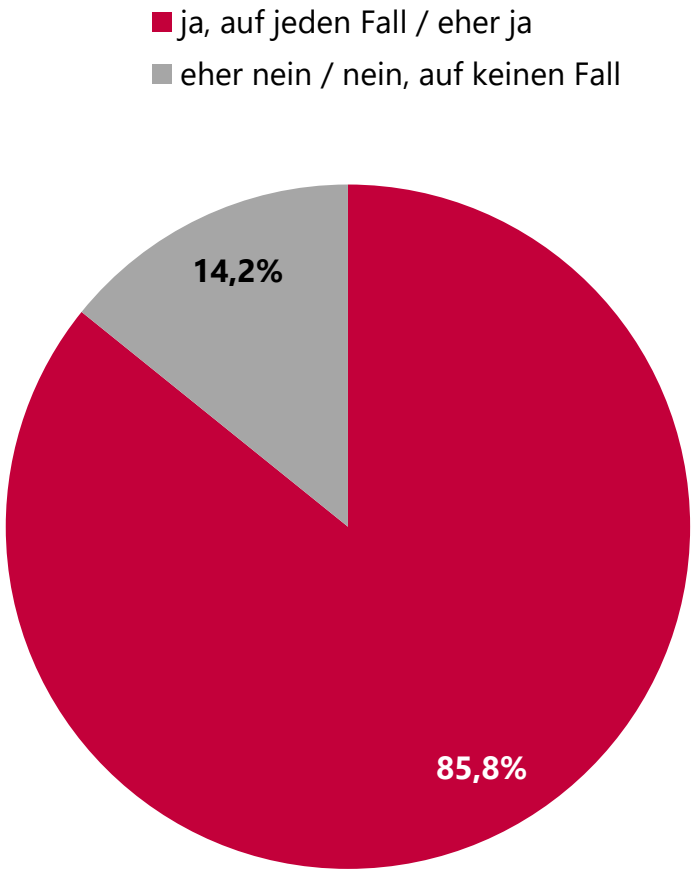

IV. Wohnen und Leben im Alter

Möchten Sie im Alter weiterhin in Oberzell wohnen?

- nach Altersgruppe -

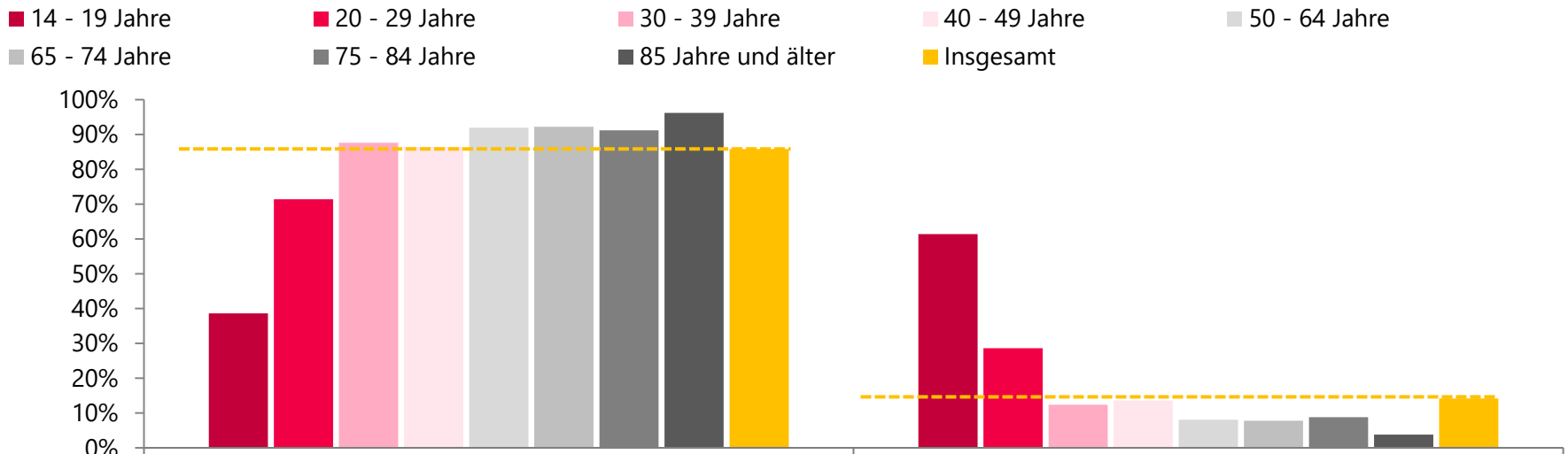

	ja, auf jeden Fall / eher ja	eher nein / nein, auf keinen Fall
14 - 19 Jahre	38,6%	61,4%
20 - 29 Jahre	71,4%	28,6%
30 - 39 Jahre	87,6%	12,4%
40 - 49 Jahre	86,4%	13,6%
50 - 64 Jahre	91,9%	8,1%
65 - 74 Jahre	92,2%	7,8%
75 - 84 Jahre	91,2%	8,8%
85 Jahre und älter	96,2%	3,8%
Insgesamt	85,8%	14,2%

IV. Wohnen und Leben im Alter

Stellen Sie sich vor, Sie könnten aufgrund Ihres Alters die täglichen Arbeiten im Haushalt nicht alleine bewältigen. Welche Wohn- oder Lebensform könnten Sie sich vorstellen?

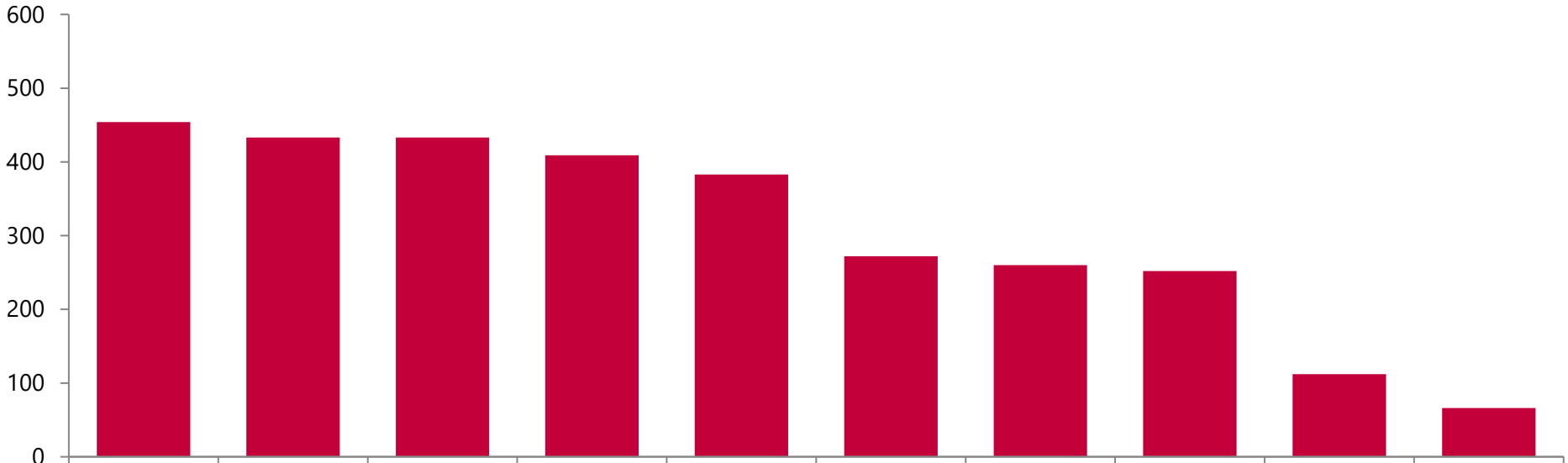

	in einer Anlage mit betreutem Wohnen mit Pflege- und sonstigen Hilfe-leistungen	im eigenen Haus/der eigenen Wohnung mit Hilfe meiner Familie	im eigenen Haus/der eigenen Wohnung mit Hilfe eines ambulanten Pflegedienstes	Umzug in eine senioren-gerechte Wohnung	in einer Wohnanlage für Jung und Alt (z.B. Mehrgene-rationen-haus)	senioren-gerechter Umbau des eigenen Hauses/der eigenen Wohnung	im eigenen Haus/der eigenen Wohnung mit Hilfe einer bei mir lebenden Pflegekraft	in einer Senioren-Wohn-gemeinschaft	bei den Kindern oder Verwandten	in einem Pflegeheim	***Ins-gesamt***
in %	14,8%	14,1%	14,1%	13,3%	12,5%	8,8%	8,5%	8,2%	3,6%	2,1%	*3.074*
abs.	454	433	433	409	383	272	260	252	112	66	

IV. Wohnen und Leben im Alter

Haben Sie in den nächsten 10 Jahren Interesse an einer altengerechten Wohnung?

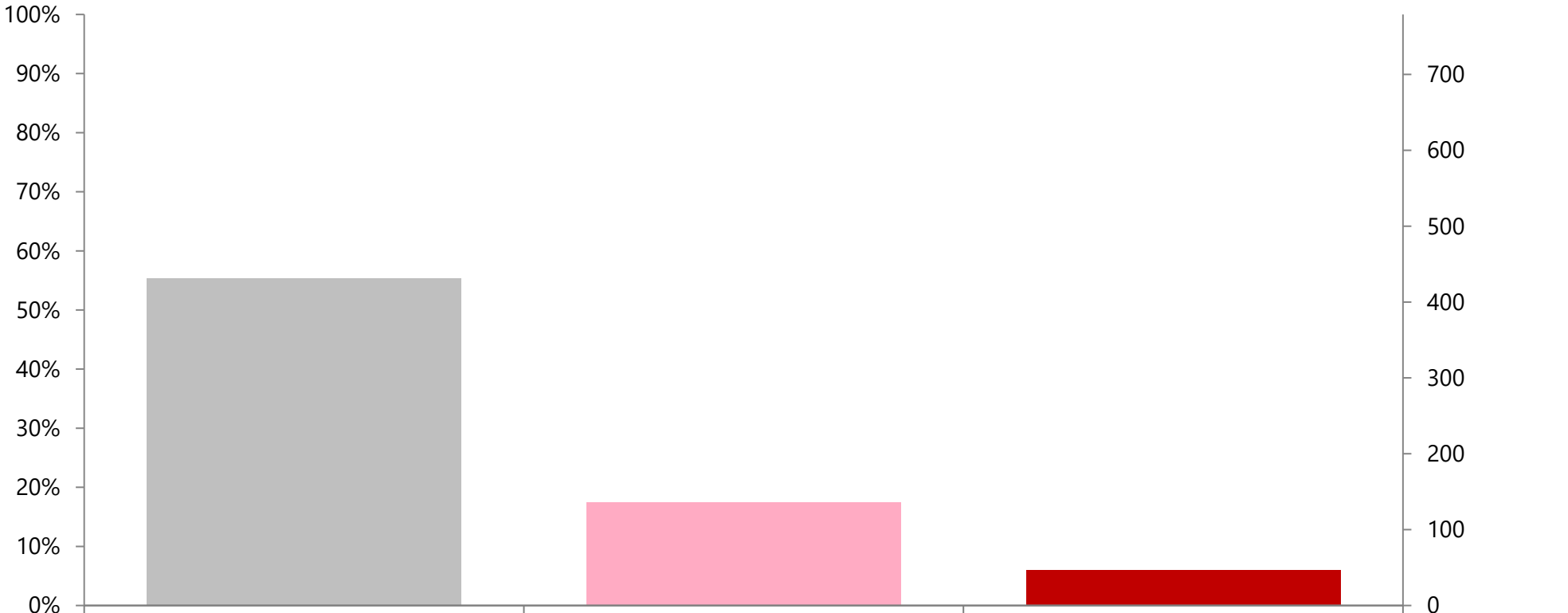

	nein	ja, mit Partner	ja, für mich alleine	*Insgesamt*
in %	70,2%	22,1%	7,7%	*614*
abs.	431	136	47	

IV. Wohnen und Leben im Alter

Haben Sie in den nächsten 10 Jahren Interesse an einer altengerechten Wohnung?

- nach Altersgruppe -

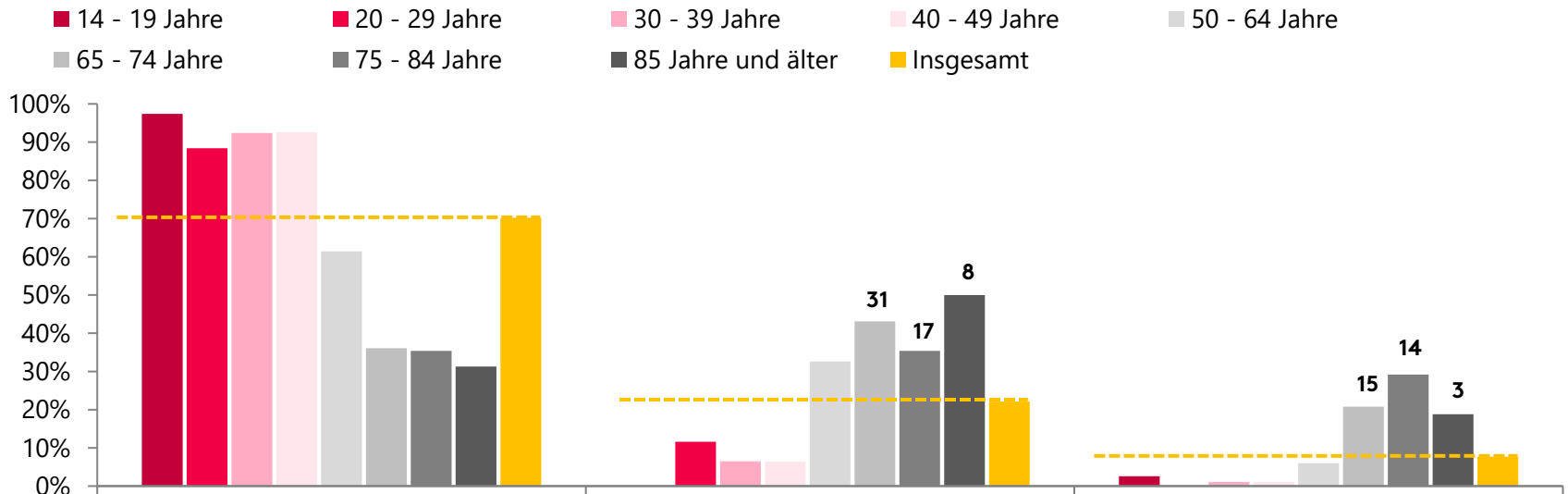

	nein	ja, mit Partner	ja, für mich alleine
14 - 19 Jahre	97,4%		2,6%
20 - 29 Jahre	88,4%	11,6%	
30 - 39 Jahre	92,4%	6,5%	1,1%
40 - 49 Jahre	92,6%	6,4%	1,1%
50 - 64 Jahre	61,4%	32,6%	6,0%
65 - 74 Jahre	36,1%	43,1%	20,8%
75 - 84 Jahre	35,4%	35,4%	29,2%
85 Jahre und älter	31,3%	50,0%	18,8%
Insgesamt	70,2%	22,1%	7,7%

Welche Unterstützung in Ihrem Haus bzw. Ihrer Wohnung nutzen Sie bereits oder würden Sie im Bedarfsfall in Anspruch nehmen?

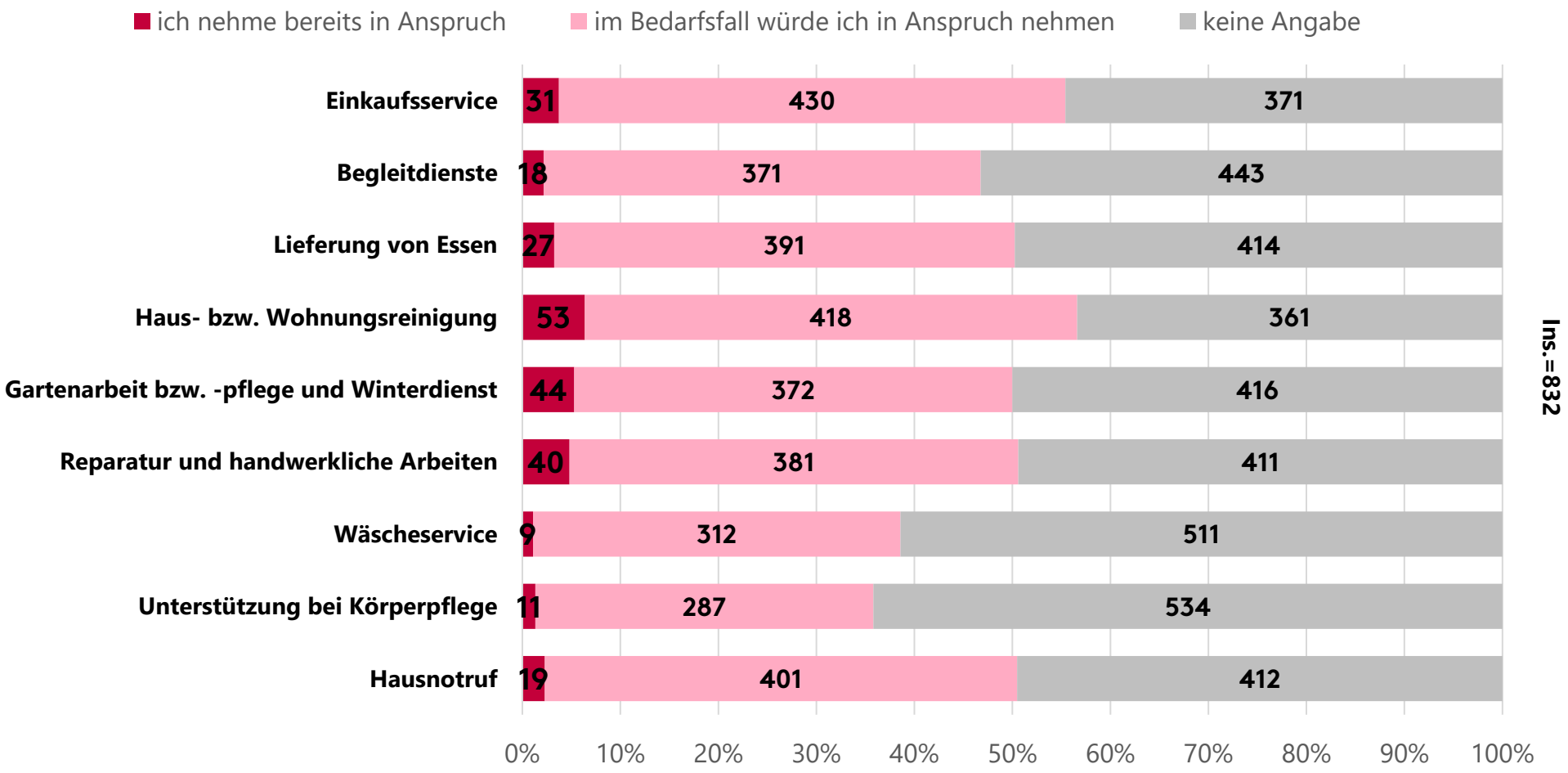

Nehmen Sie bereits Pflege- oder Betreuungsleistungen in Anspruch und in welchen Bereichen würden Sie im Bedarfsfall Pflege- oder Betreuungsleistungen in Anspruch nehmen?

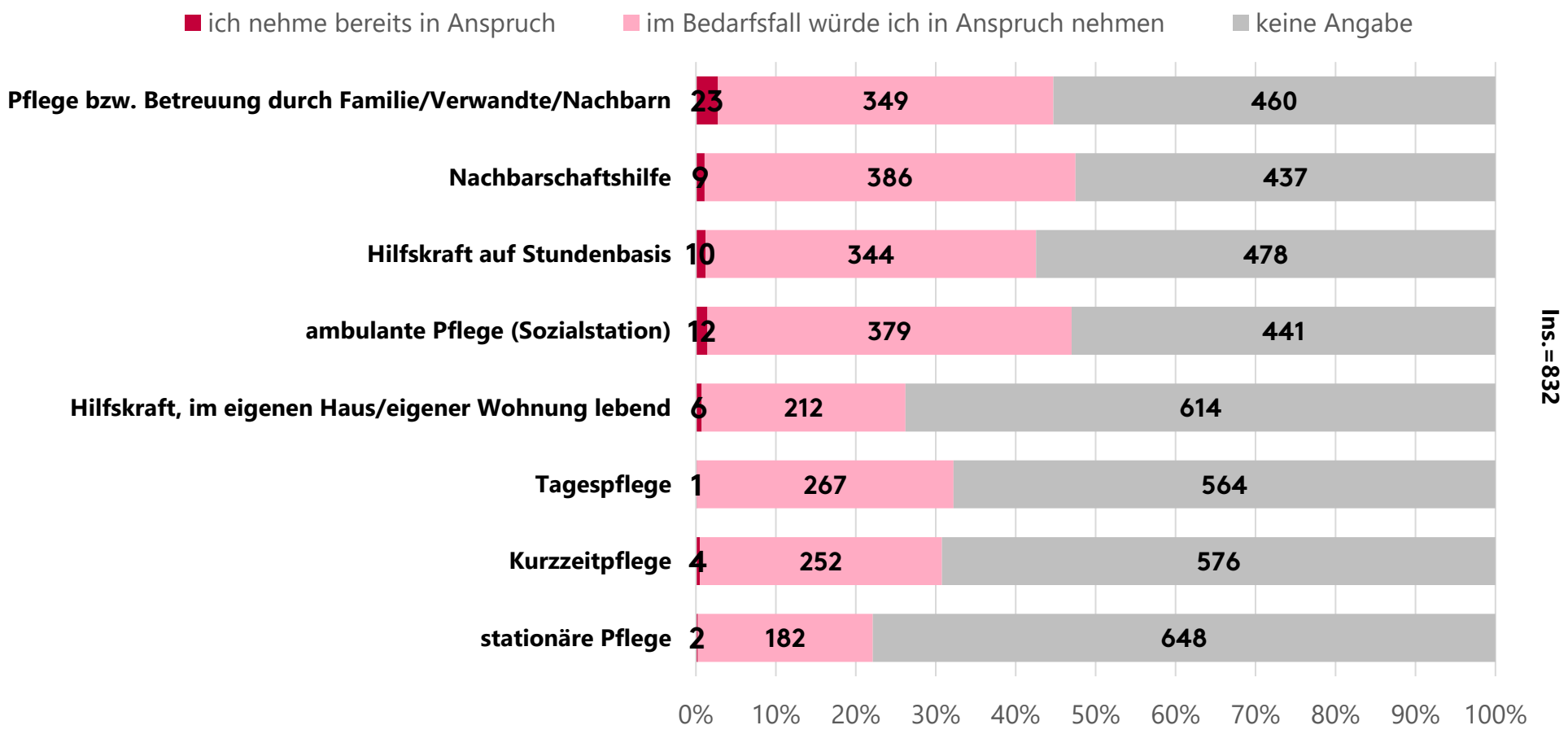

V

Teilortsentwicklung Oberzell

IV. Teilortsentwicklung Oberzell

Wir haben die Chance, in Kooperation mit der Stiftung Bruderhaus Ravensburg, eine neue Dorfmitte auf dem ehemaligen Krone-Areal zu realisieren. Was sind ihre Ideen und Anregungen hierzu?
- TOP 10 -

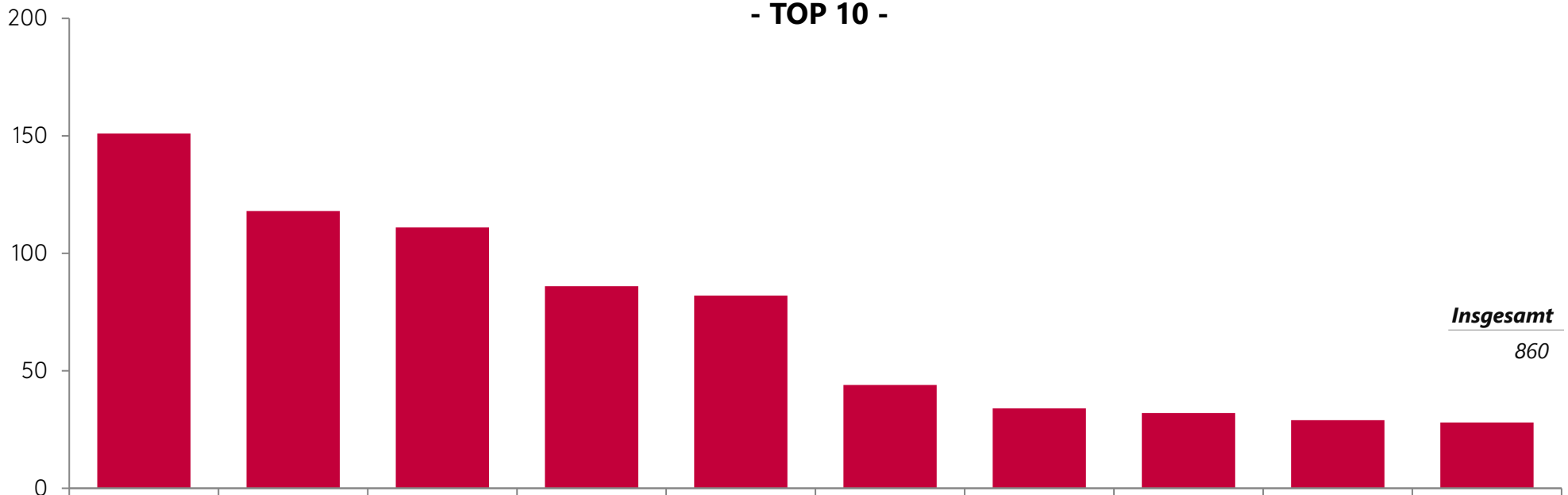

	Cafe/ Eisdiele/ Bistro	Begegnungs-stätte/ Treffpunkt für Jung + Alt	Pflegeheim/ betreutes Wohnen	schöner Park zum Verweilen – Sitzbänke …	Cafe als Begegnungs-stätte für Jung + Alt	Senioren-wohnanlage	schöner Park zum Verweilen incl. Brunnen	Aktivitäten wie basteln, Gymnastik, spielen …	Nahversorgung – Lebensmittel - Supermarkt	finde ich sehr gut/super Idee
abs.	151	118	111	86	82	44	34	32	29	28
in %	17,6%	13,7%	12,9%	10,0%	9,5%	5,1%	4,0%	3,7%	3,4%	3,3%

V. Teilortsentwicklung Oberzell

Welche Wünsche, Vorschläge und Ideen zur Entwicklung von Oberzell haben Sie darüber hinaus?
- TOP 10 -

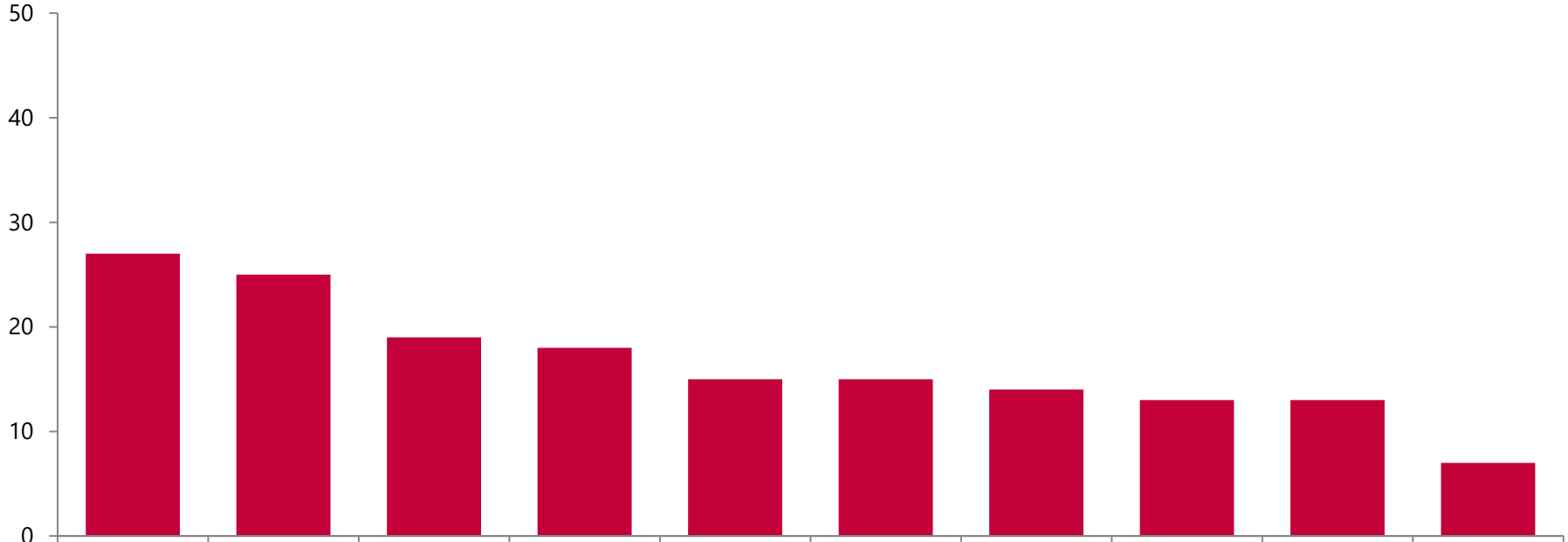

	bezahlbarer Wohnraum/ Bauplätze	Supermarkt/ Discounter	Dorfzentrum – Ortskern schaffen	bessere Bus-verbindung	bessere Einkaufs-möglich-keiten	Nah-versorgung sichern (Lebens-mittel)	Tempo 30	kleiner Park zum Verweilen - Sitzbänke	Cafe/ Eisdiele	Freizeit/ Sport-angebote	***Insgesamt***
abs.	27	25	19	18	15	15	14	13	13	7	*207*
in %	13,0%	12,1%	9,2%	8,7%	7,2%	7,2%	6,8%	6,3%	6,3%	3,4%	

KRONE
OBERZELL

Entwicklung

Krone-Areal

Ausgangslage
Nutzungen
Bedarfe

Reschl
Stadtentwicklung

Die Krone

der Familie Hertkorn

KRONE
OBERZELL

„Vermächtnis der Vergangenheit

Auftrag für die Zukunft

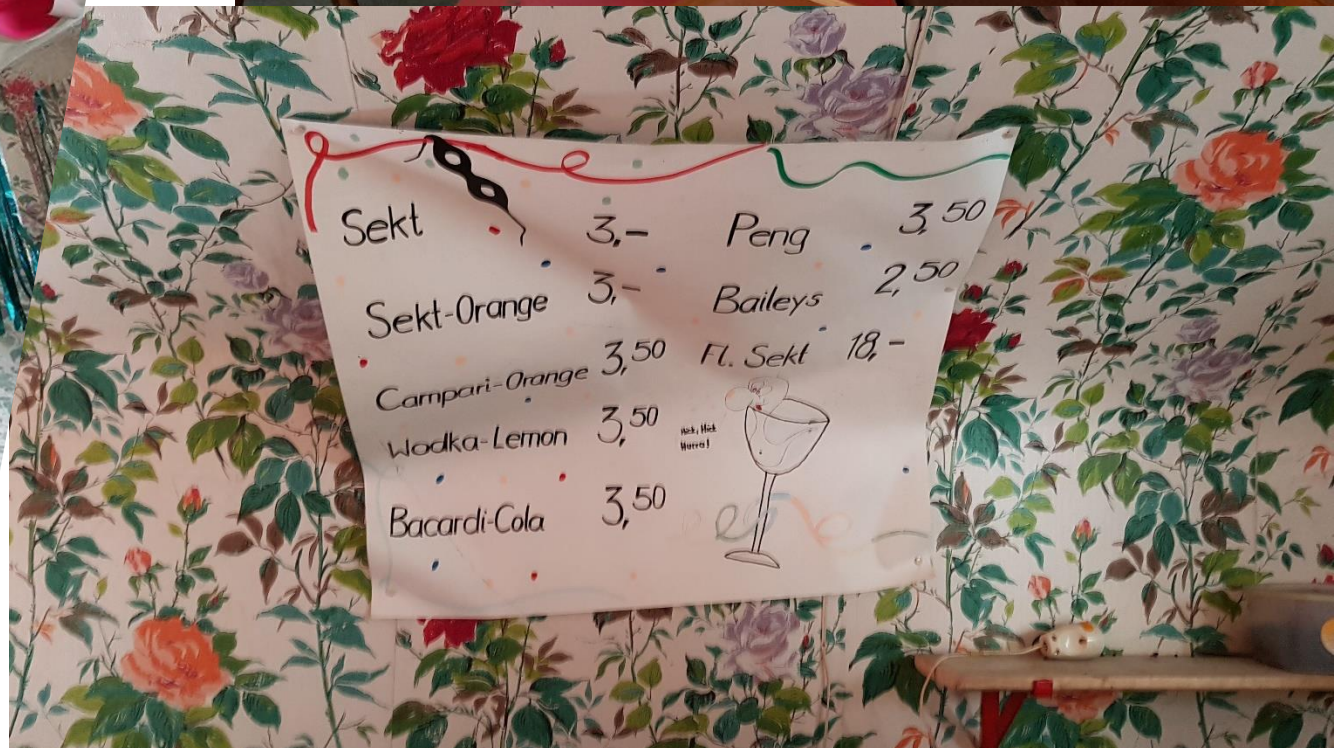
Sekt 3,–
Sekt-Orange 3,–
Campari-Orange 3,50
Wodka-Lemon 3,50
Bacardi-Cola 3,50
Peng 3,50
Baileys 2,50
Fl. Sekt 18,–

BECHER
Tanz-
glätte
Pulver

ENTWICKLUNG KRONE-AREAL

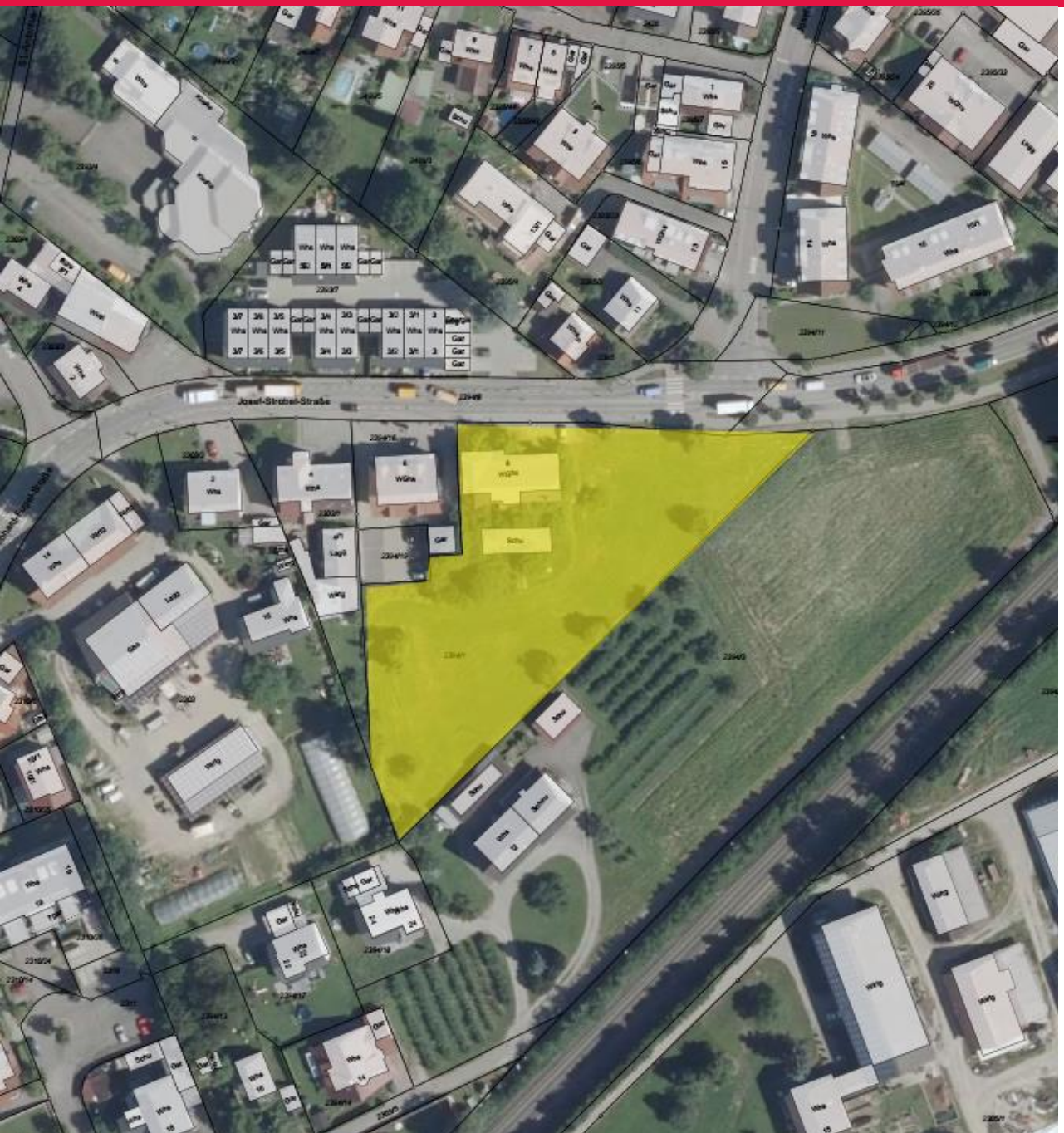

ca. 5.000 m²

Nutzungsintensität

Grundstücksgröße	ca. 5.000 m²
Annahme GRZ	0,35
-> bebaute Grundfläche	ca. 1.155 m²
-> Nutzfläche (ca. 70%)	ca. 800 m² je Geschoss

Geschosse	
UG	Keller + Tiefgarage
EG	800 m²
OG	800 m²
DG	650 m²

Nutzungsintensität

Beispielhafte Nutzung

UG Keller + Tiefgarage

EG Tagespflege, Büro, Begegnung, Veranstaltung

OG Pflege (z. B. Pflege-WG, Kurzzeitpflege, ...)

DG Wohnen (z. B. barrierefrei, betreut, Pflegewohnen)

Nutzungsintensität

Außenanlagen

- Besucherparken
- Garten für Tagespflege
- Demenzgarten
- Bewohnergarten (Wohnen)
- Café-Terrasse
- Begegnungspark
- Öffentlicher Platz (Christbaum, Brunnen, Maibaum…
- ….

KRONE
OBERZELL

Wie sieht die neue Krone aus?

„Das ist derzeit noch weitgehend offen und hängt auch von der gewünschten Nutzung ab.

Beispielhafte Entwicklung

VARIANTE 1
GRUNDRISS ERDGESCHOSS

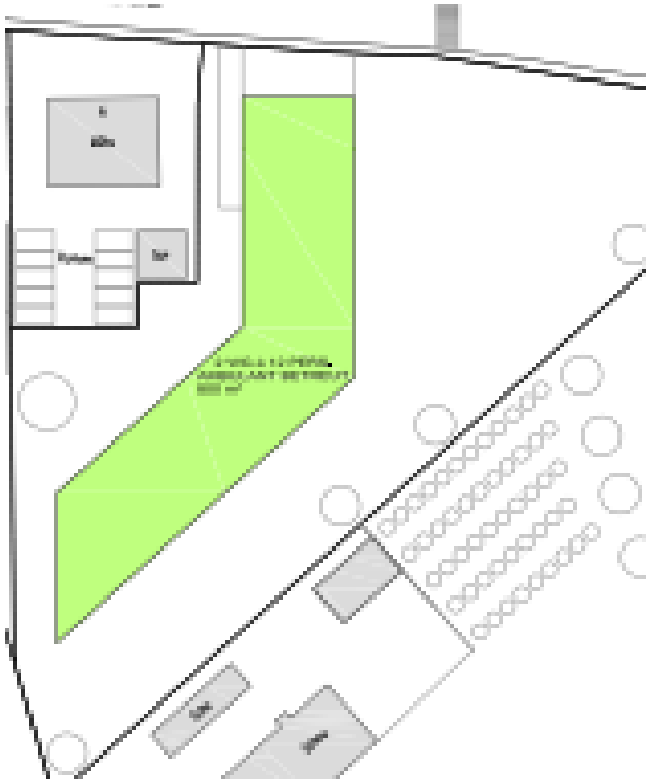

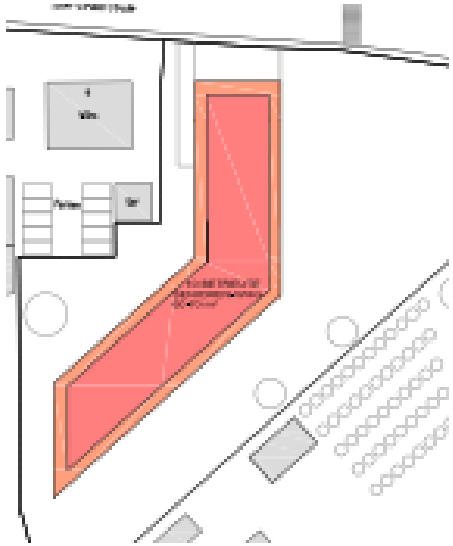

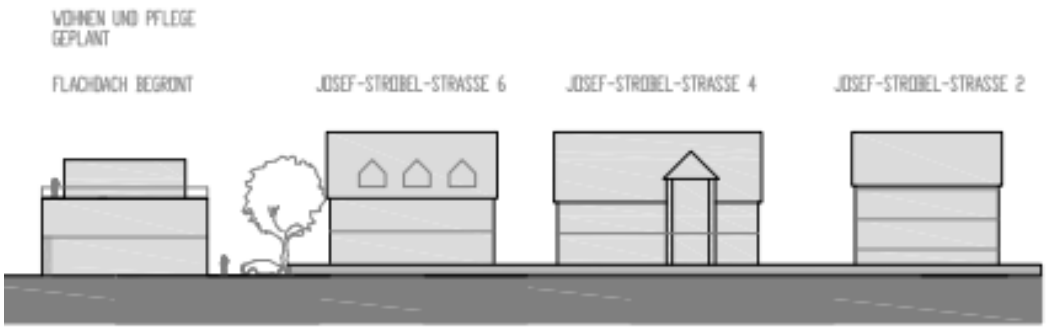

STRASSENABWICKLUNG NORD

Welche Bedürfnisse gibt es tatsächlich?

- Ergebnisse der Bürgerbefragung
- Detaillierung in der

  Oberzeller Themenwerkstatt

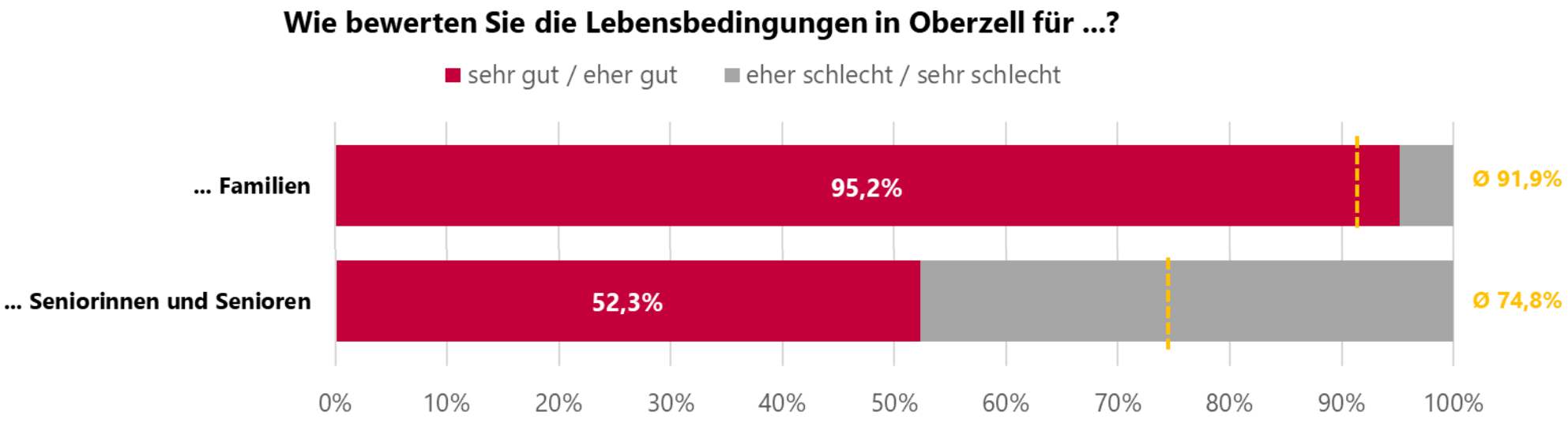
Wie bewerten Sie die Lebensbedingungen in Oberzell für ...?
sehr gut / eher gut
eher schlecht / sehr schlecht
... Familien
95,2%
Ø 91,9%
... Seniorinnen und Senioren
52,3%
Ø 74,8%
0%
10%
20%
30%
40%
50%
60%
70%
80%
90%
100%

Frage 8: Was könnte in Oberzell besser gemacht werden?
- Top 10 -

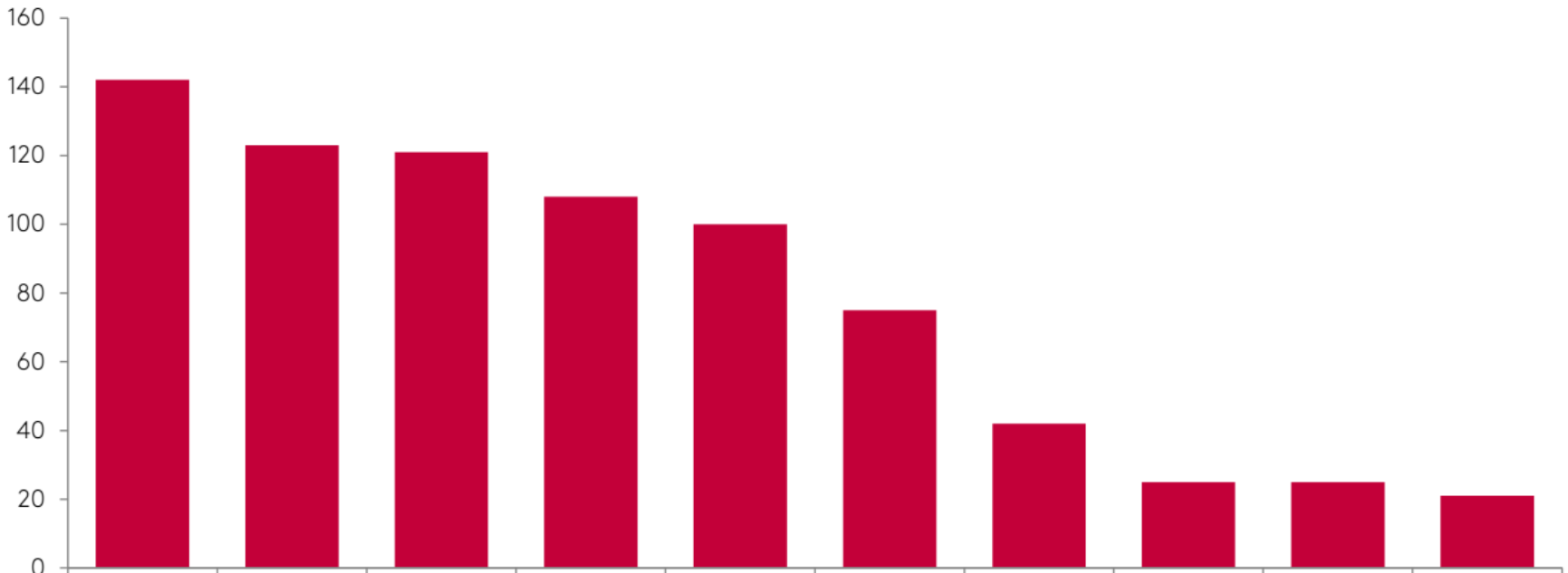

	bessere Bus-verbindungen/ Taktung	bessere Einkaufs-möglichkeiten	Discounter/ Supermarkt	Ortsmitte schaffen, Treffpunkt	Nah-versorgung verbessern (Lebens-mittel)	Cafe/ Eisdiele	Angebote/ Treffpunkte für Jugendliche	mehr Sport-/ Freizeit-angebote	Seniorentreff/ Angebote	Verkehr reduzieren
abs.	142	123	121	108	100	75	42	25	25	21
in %	15,3%	13,3%	13,0%	11,6%	10,8%	8,1%	4,5%	2,7%	2,7%	2,3%

Frage 24: Wir haben die Chance, in Kooperation mit der Stiftung Bruderhaus Ravensburg, eine neue Dorfmitte auf dem ehemaligen Krone-Areal zu realisieren. Was sind ihre Ideen und Anregungen hierzu?
- TOP 10 -

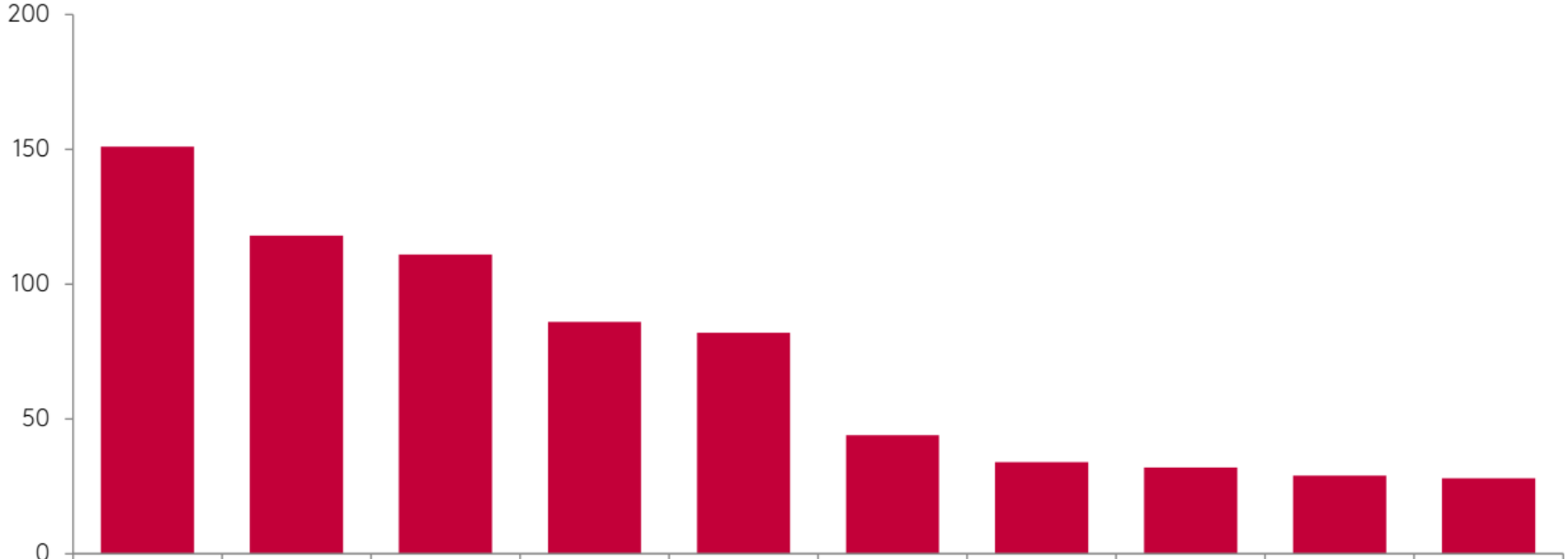

	Cafe/ Eisdiele/ Bistro	Begegnungs-stätte/ Treffpunkt für Jung + Alt	Pflegeheim/ betreutes Wohnen	schöner Park zum Verweilen – Sitzbänke ...	Cafe als Begegnungs-stätte für Jung + Alt	Senioren-wohnanlage	schöner Park zum Verweilen incl. Brunnen	Aktivitäten wie basteln, Gymnastik, spielen ...	Nahversorgung – Lebensmittel - Supermarkt	finde ich sehr gut/super Idee
abs.	151	118	111	86	82	44	34	32	29	28
in %	17,6%	13,7%	12,9%	10,0%	9,5%	5,1%	4,0%	3,7%	3,4%	3,3%

Frage 23: Was müsste Ihrer Ansicht nach getan werden, damit das Gemeinschaftsgefüge in Oberzell weiterentwickelt wird?

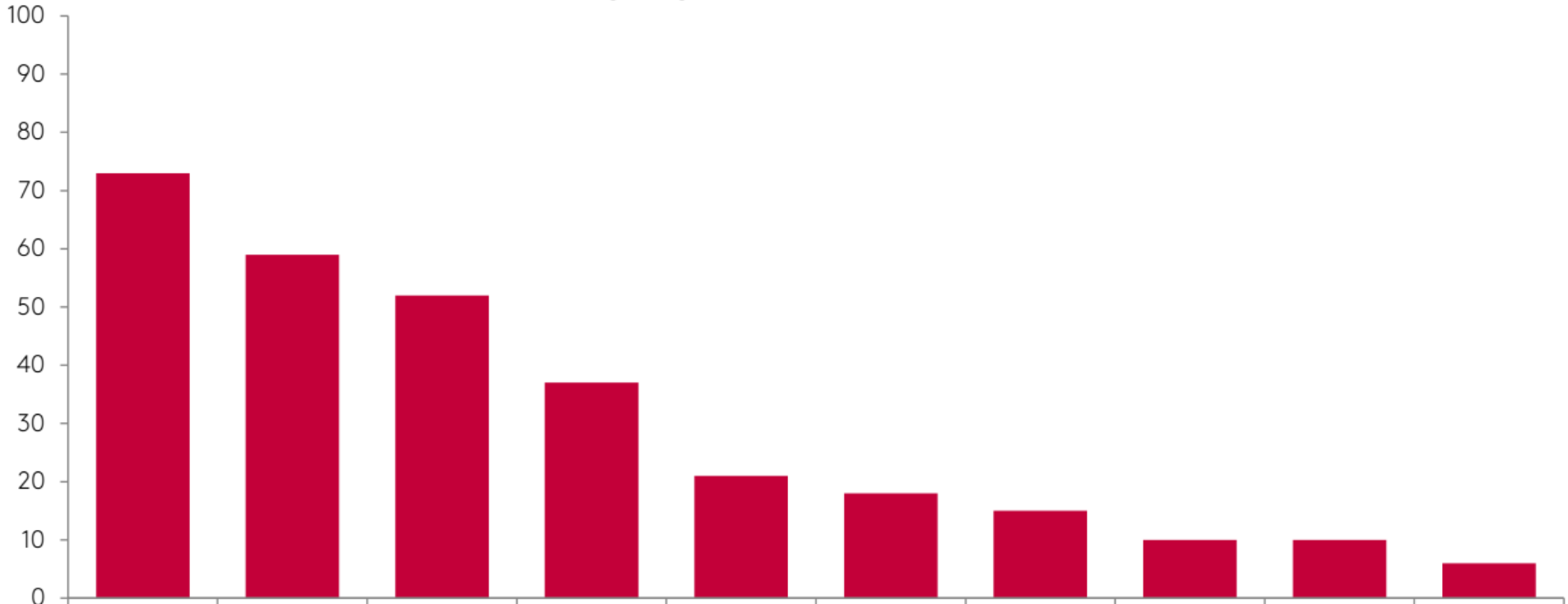

	Begegnungs-stätte/ -räume schaffen	Dorfzentrum – Ortskern schaffen	mehr Veranstal-tungen/ Feste	Café	Förderung der Vereine/ Unterstützung	Angebote für Jugendliche	kulturelle Veranstal-tungen – Vorträge, Lesungen ...	Treffpunkt mit Bänken	Seniorentreffs	Neubürger besser einbinden
abs.	73	59	52	37	21	18	15	10	10	6
in %	24,3%	19,6%	17,3%	12,3%	7,0%	6,0%	5,0%	3,3%	3,3%	2,0%

Möchten Sie im Alter weiterhin in Oberzell wohnen?

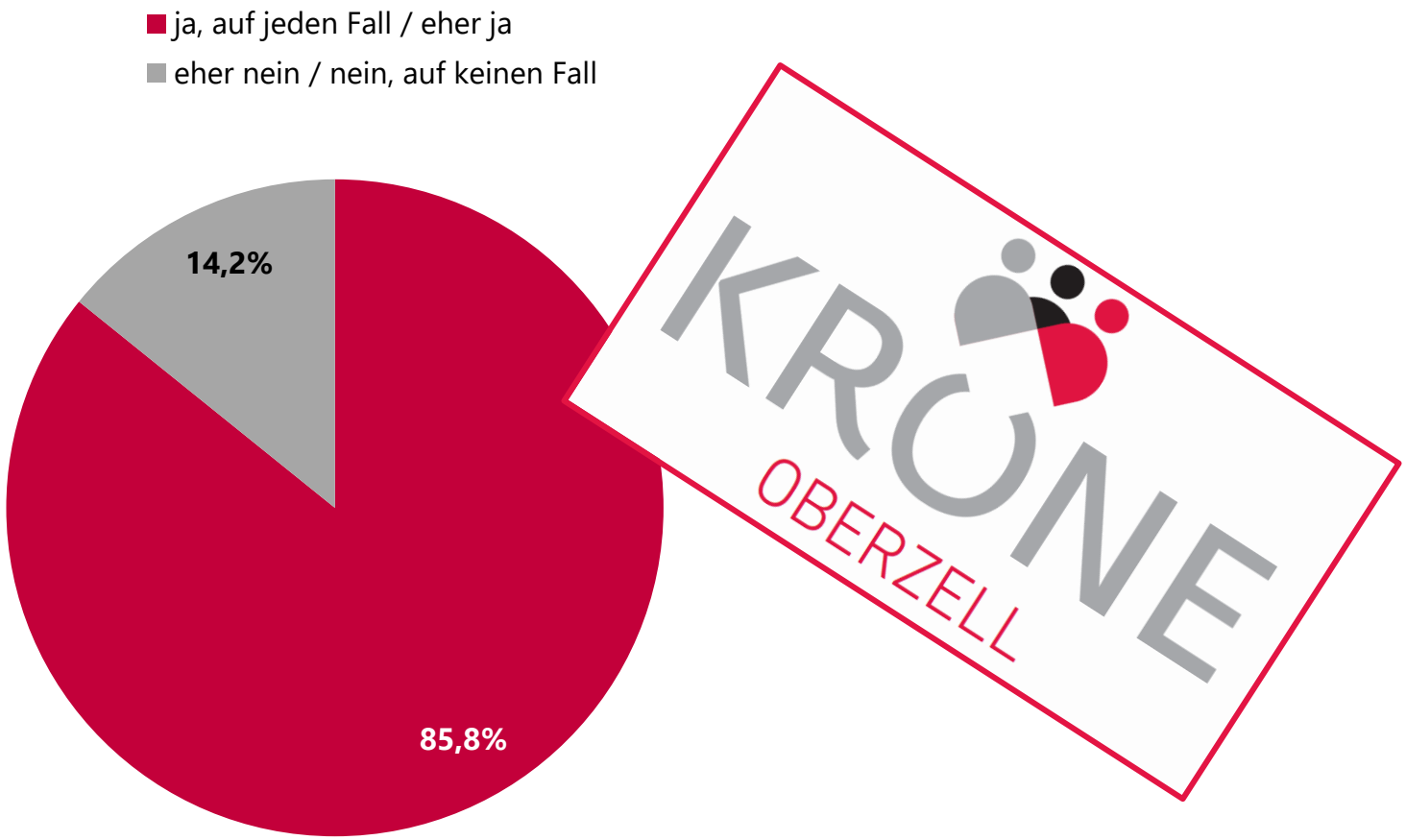

Der Auftrag steht...

*„...das **Wie** müssen wir noch gemeinsam erarbeiten!*

KRONE
OBERZELL

Ausblick Oberzeller

Themenwerkstatt

15. Juli 2022

Reschl
Stadtentwicklung

Das Angebot steht…

15:00 Uhr **EINFÜHRUNG**

15:15 Uhr **THEMENWERKSTATT**

- Kurzer fachlicher Input zum jeweiligen Gruppenarbeitsthema
- Moderierte Gruppenarbeit mit Leitfragen

Pause

17:30 Uhr **GEMEINSAME VORSTELLUNG DER ERGEBNISSE**

- Vorstellung und Zusammenfassung

18:45 Uhr **WEITERES VORGEHEN**

- Ausblick - Wie geht es weiter im Prozess?

Die Gruppen

Seniorenwohnen

Treffpunkt und Begegnungsraum

Verkehr und Infrastruktur

Ehrenamtliches Engagement

Jugend und Miteinander

Leitfragen

Wie möchten Sie im Alter wohnen?

Wie wird das Krone-Areal ein **Treffpunkt** in Oberzell?

Welche Wegeverbindungen sind sinnvoll?

Wie können wir Menschen für ein **Ehrenamt** begeistern?

Welche Angebote gibt es für Jugendliche?

Das Angebot steht....

Treffen wir uns in der
Oberzeller Themenwerkstatt.

15. Juli, 15:00 Uhr

Schussentalhalle Oberzell

KRONE
OBERZELL

Gemeinsamer

Ausklang für heute

Gespräche
Erste Ideen
Anmeldung

Reschl
Stadtentwicklung

Reschl
Stadtentwicklung

I. Lebensqualität

Wie bewerten Sie die Lebensbedingungen in Oberzell für Seniorinnen und Senioren?

- nach Altersgruppe -

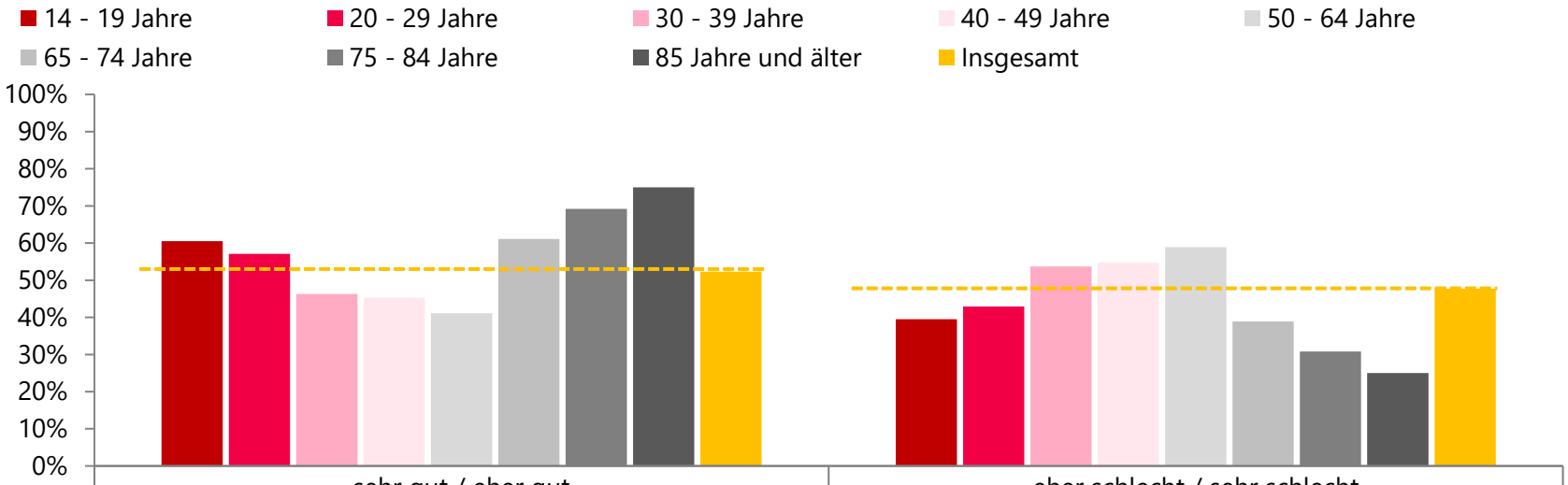

	sehr gut / eher gut	eher schlecht / sehr schlecht
14 - 19 Jahre	60,5%	39,5%
20 - 29 Jahre	57,1%	42,9%
30 - 39 Jahre	46,3%	53,7%
40 - 49 Jahre	45,3%	54,7%
50 - 64 Jahre	41,1%	58,9%
65 - 74 Jahre	61,1%	38,9%
75 - 84 Jahre	69,2%	30,8%
85 Jahre und älter	75,0%	25,0%
Insgesamt	52,3%	47,7%

II. Infrastruktur

Welche Verkehrsmittel nutzen Sie hauptsächlich?
- nach Altersgruppe -

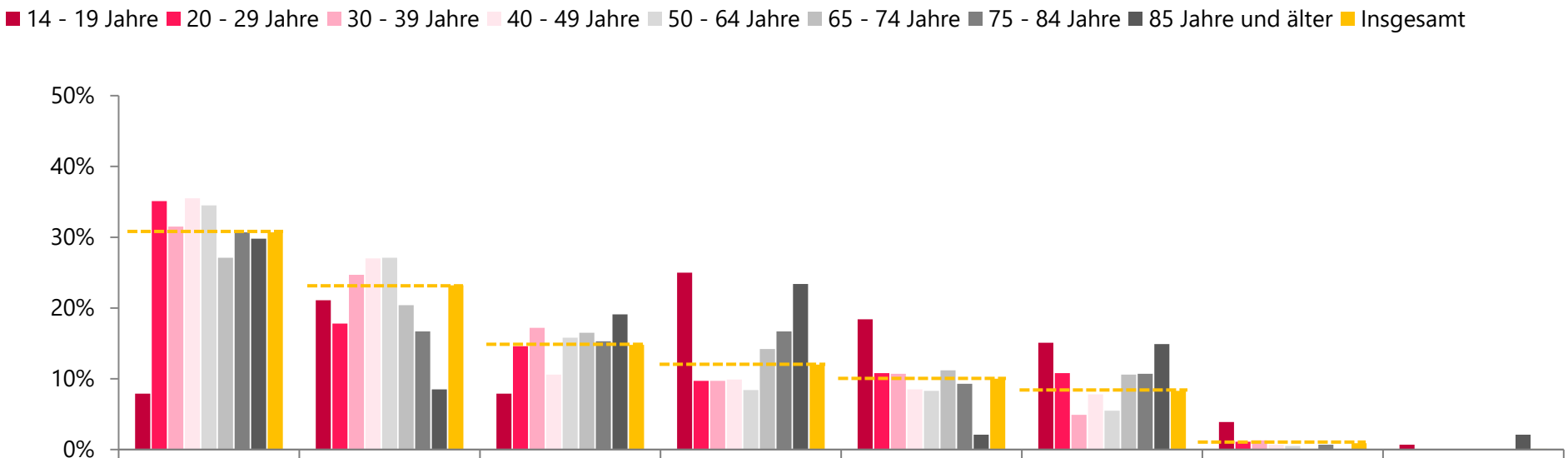

	Auto/PKW (als Fahrer)	Fahrrad	zu Fuß	Bus	Bahn	Auto/PKW (als Mitfahrer)	Roller/Motorrad	Sonstige
14 - 19 Jahre	7,9%	21,1%	7,9%	25,0%	18,4%	15,1%	3,9%	0,7%
20 - 29 Jahre	35,1%	17,8%	14,6%	9,7%	10,8%	10,8%	1,1%	
30 - 39 Jahre	31,5%	24,7%	17,2%	9,7%	10,7%	4,9%	1,3%	
40 - 49 Jahre	35,5%	27,0%	10,6%	9,9%	8,5%	7,8%	0,7%	
50 - 64 Jahre	34,5%	27,1%	15,8%	8,4%	8,3%	5,5%	0,5%	
65 - 74 Jahre	27,1%	20,4%	16,5%	14,2%	11,2%	10,6%		
75 - 84 Jahre	30,7%	16,7%	15,3%	16,7%	9,3%	10,7%	0,7%	
85 Jahre und älter	29,8%	8,5%	19,1%	23,4%	2,1%	14,9%		2,1%

III. Gemeinschaft/Bürgerschaftliches Engagement

Wie bewerten Sie das Oberzeller Gemeinschaftsgefüge? Die Gemeinschaft und das Miteinander in Oberzell sind ...

- nach Altersgruppe -

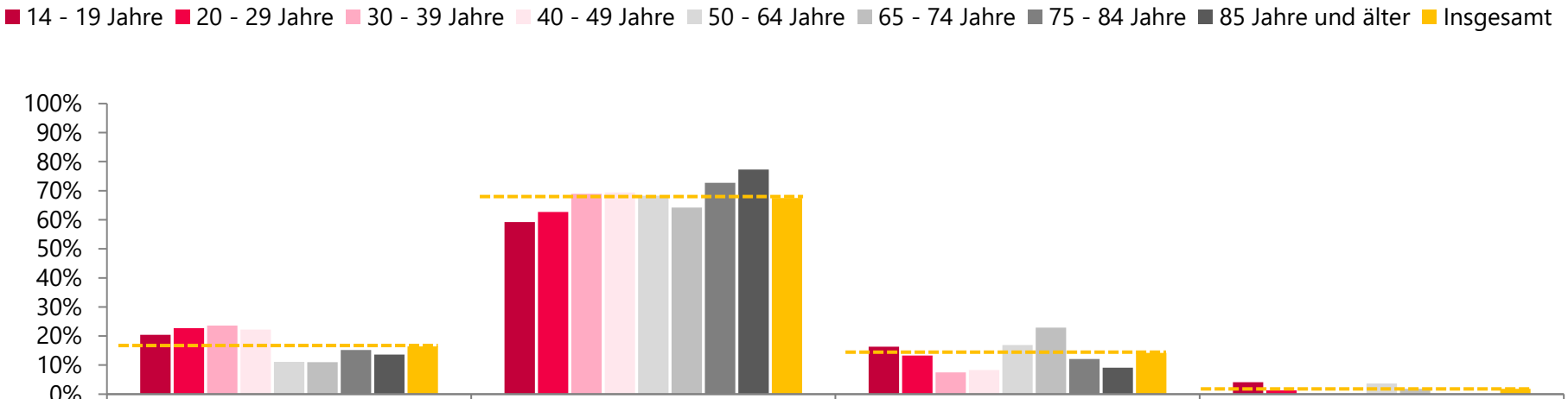

	sehr gut	eher gut	weniger gut	gar nicht gut
14 - 19 Jahre	20,4%	59,2%	16,3%	4,1%
20 - 29 Jahre	22,7%	62,7%	13,3%	1,3%
30 - 39 Jahre	23,6%	68,9%	7,5%	
40 - 49 Jahre	22,2%	69,4%	8,3%	
50 - 64 Jahre	11,1%	68,3%	16,9%	3,7%
65 - 74 Jahre	11,0%	64,2%	22,9%	1,8%
75 - 84 Jahre	15,2%	72,7%	12,1%	
85 Jahre und älter	13,6%	77,3%	9,1%	
Insgesamt	16,4%	67,5%	14,2%	1,8%

III. Gemeinschaft/Bürgerschaftliches Engagement

Wie bewerten Sie das Oberzeller Gemeinschaftsgefüge?
Die Gemeinschaft und das Miteinander in Oberzell sind ...
- wohnhaft in Oberzell seit -

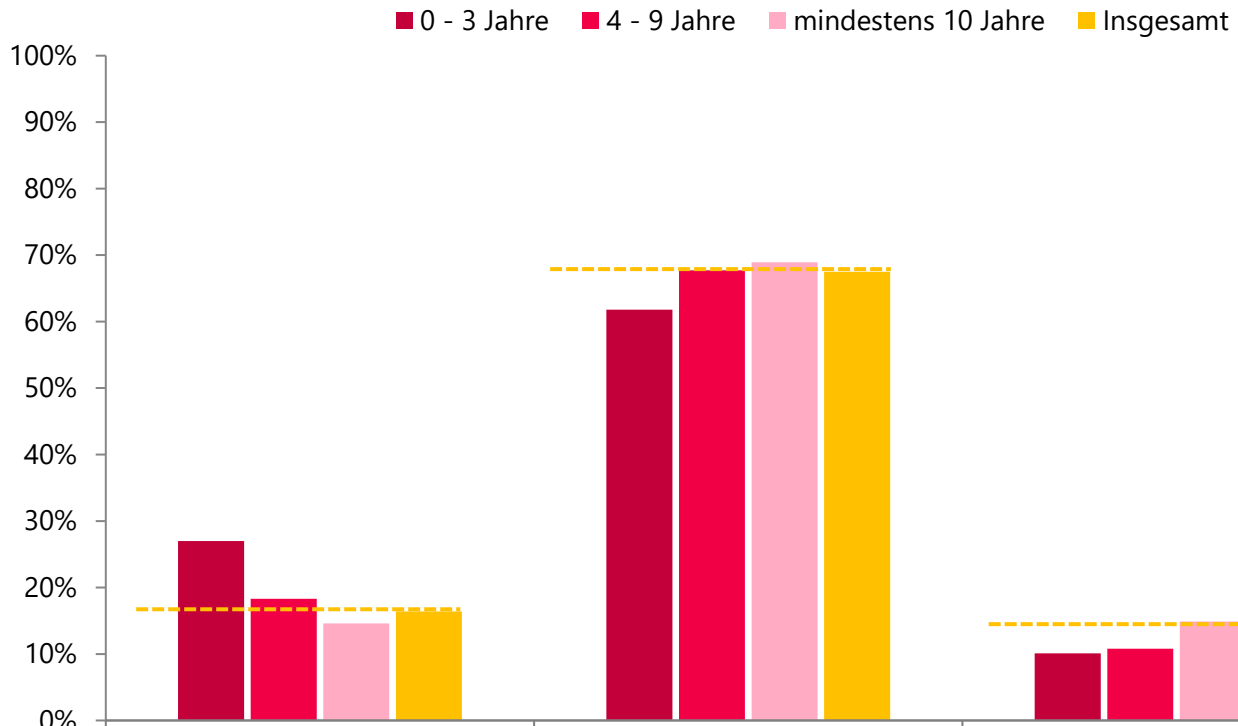

	sehr gut	eher gut	weniger gut	gar nicht gut
0 - 3 Jahre	27,0%	61,8%	10,1%	1,1%
4 - 9 Jahre	18,3%	67,7%	10,8%	3,2%
mindestens 10 Jahre	14,6%	68,9%	14,9%	1,5%
Insgesamt	16,4%	67,5%	14,2%	1,8%

III. Gemeinschaft/Bürgerschaftliches Engagement

Engagieren Sie sich bereits ehrenamtlich in Oberzell?

- nach Altersgruppe -

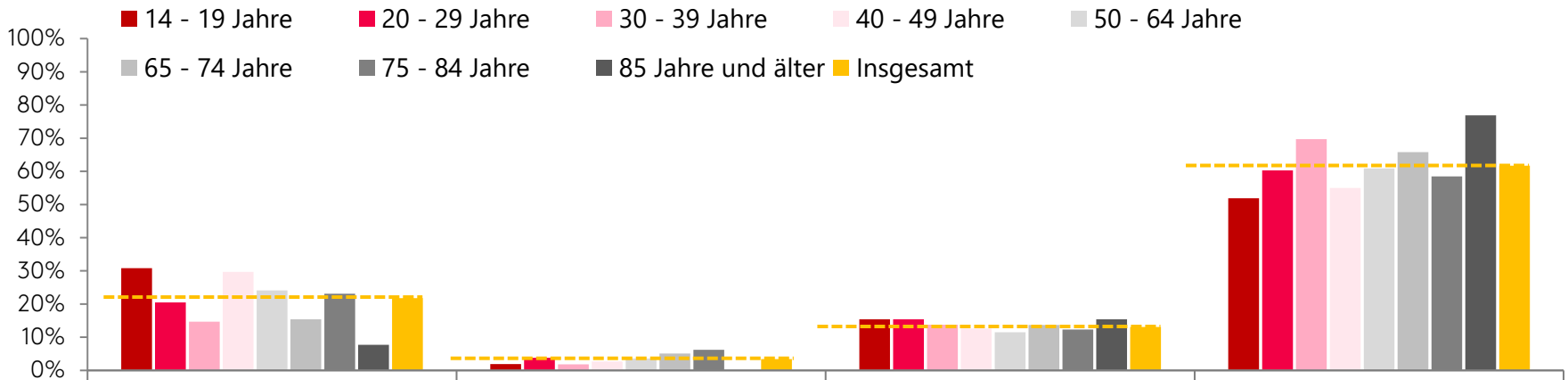

	ja, engagiere mich ehrenamtlich in Oberzell	bin ehrenamtlich aktiv, jedoch ohne Engagement in einer Organisation	engagiere mich ehrenamtlich außerhalb von Oberzell	nein, engagiere mich nicht ehrenamtlich
14 - 19 Jahre	30,8%	1,9%	15,4%	51,9%
20 - 29 Jahre	20,5%	3,8%	15,4%	60,3%
30 - 39 Jahre	14,7%	1,8%	13,8%	69,7%
40 - 49 Jahre	29,7%	2,7%	12,6%	55,0%
50 - 64 Jahre	24,1%	3,6%	11,5%	60,9%
65 - 74 Jahre	15,4%	5,1%	13,7%	65,8%
75 - 84 Jahre	23,1%	6,2%	12,3%	58,5%
85 Jahre und älter	7,7%		15,4%	76,9%
Insgesamt	21,8%	3,4%	13,1%	61,7%

III. Gemeinschaft/Bürgerschaftliches Engagement

Engagieren Sie sich bereits ehrenamtlich in Oberzell?
- wohnhaft in Oberzell seit -

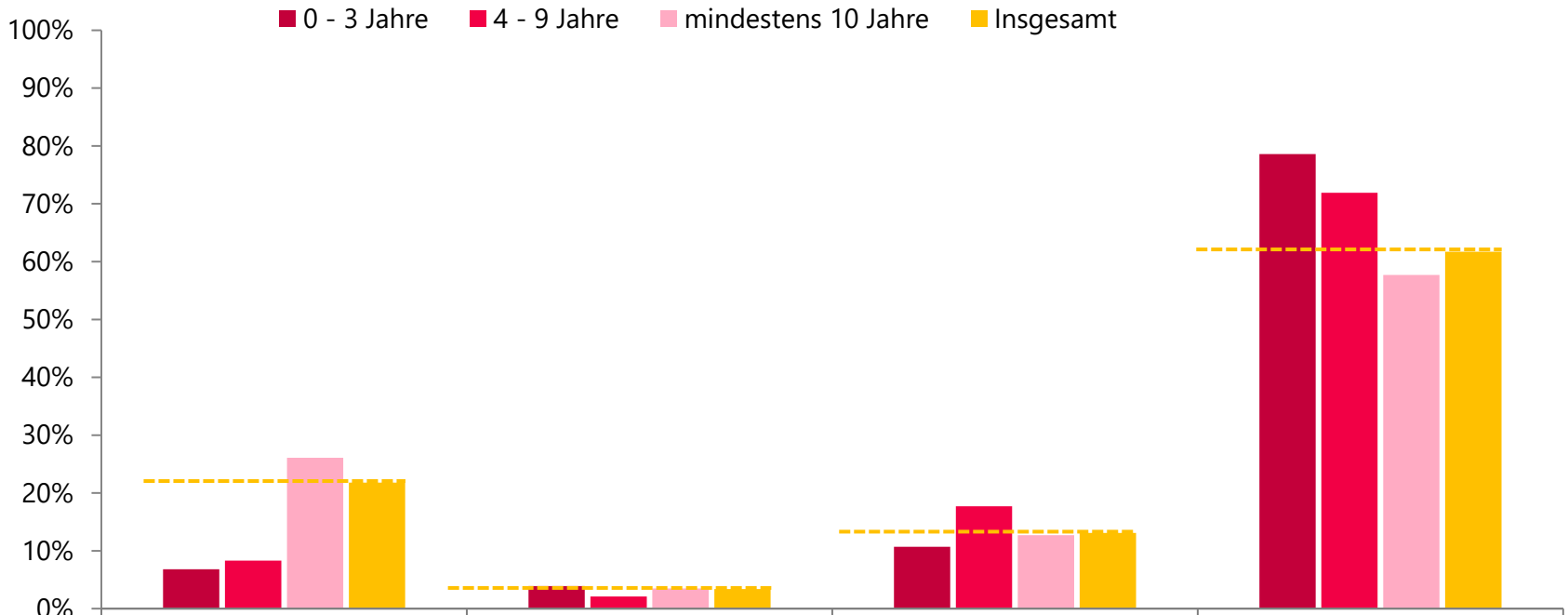

	ja, engagiere mich ehrenamtlich in Oberzell	bin ehrenamtlich aktiv, jedoch ohne Engagement in einer Organisation	engagiere mich ehrenamtlich außerhalb von Oberzell	nein, engagiere mich nicht ehrenamtlich
0 - 3 Jahre	6,8%	3,9%	10,7%	78,6%
4 - 9 Jahre	8,3%	2,1%	17,7%	71,9%
mindestens 10 Jahre	26,1%	3,5%	12,7%	57,7%
Insgesamt	21,8%	3,4%	13,1%	61,7%